

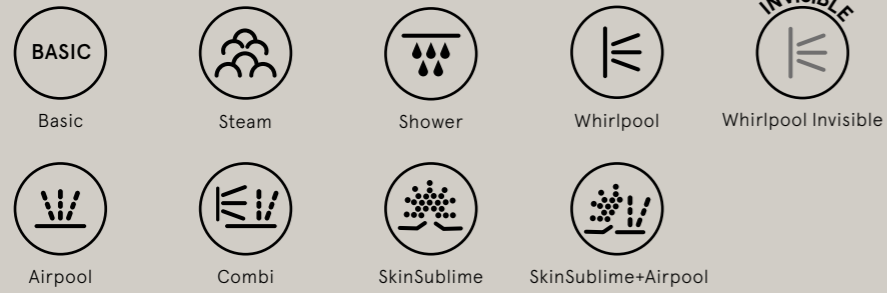
021

h
o
m
e

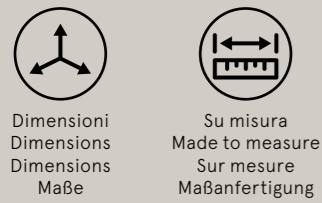
multifunctional showers
wellness baths
design baths
classic baths

glass®
1989

VERSIONI / TYPE / VERSION / MODELL



DIMENSIONI / DIMENSIONS / DIMENSIONS / MASSE



INSTALLAZIONE / INSTALLATION / INSTALLATION / INSTALLATION



DOTAZIONI / EQUIPMENT / ÉQUIPEMENT / AUSSTATTUNGEN



021

h
o
m
e

—
multifunctional showers
wellness baths
design baths
classic baths

glass®
1989

IT / Il mondo Glass 1989 coniuga antichi rituali e tecnologie all'avanguardia e propone spazi estremamente versatili dove potere sperimentare preziosi momenti di benessere e rilassamento, lontani dalle tensioni psicofisiche quotidiane.

Con la massima cura ed attenzione alle esigenze del committente, Glass 1989 progetta e realizza chiavi in mano dal più piccolo spazio domestico al centro benessere professionale più completo: saune finlandesi, a infrarossi e biosaune su misura o con soluzioni speciali, spazi hammam funzionali ed agevoli da installare o realizzati con strutture autoportanti e perfettamente integrati nel contesto, spazi doccia, vasche idromassaggio o di design, minipiscine da interni e outdoor.

EN / Glass 1989 world combines ancient rituals and cutting-edge technologies, offering extremely versatile spaces where you can leave behind the psychophysical stress of daily life and enjoy precious moments of wellbeing and relaxation. Glass 1989 carefully listens to clients requirements realizing customized solutions for both small domestic spaces and complete professional wellness centers: Finnish, infrared and bio saunas that can be customised or integrated with special solutions, hammam spaces that are easy to install or made with self-supporting structures, multifunctional cabins, whirlpool or design bathtubs, indoor or outdoor Spa pools.

FR / Associant des rituels anciens et des technologies à l'avant-garde, le monde Glass 1989 propose des espaces très versatiles pour passer des moments de bien-être et de détente loin des tensions du quotidien. Dans le plus grand respect des exigences de ses clients, Glass 1989 conçoit et réalise des solutions clés en main permettant d'exploiter au mieux l'espace disponible, qu'il s'agisse d'une petite salle de bain ou d'un grand centre de bien-être professionnel pourvu des équipements les plus complets: saunas finlandais, à infrarouges et bio, sur mesure ou dotés de solutions particulières, espaces hammams fonctionnels faciles à installer ou réalisés avec des structures autoportantes parfaitement intégrées dans le contexte, douches multifonctions, baignoires balnéo ou design, spa d'intérieur ou extérieur.

DE / Vereint Tradition und modernste Technologien. Unser Angebot umfasst unglaublich vielseitig einsetzbare Räumlichkeiten, in denen Sie unvergessliche Momente verbringen, sich entspannen und den Alltagsstress hinter sich lassen können. Glass 1989 ist stets bemüht, die Wünsche seiner Kunden zu erfüllen, und plant und entwickelt schlüsselfertige Lösungen für Privathaushalte und Komplettlösungen für professionelle Wellness-Center: maßgeschneiderte finnische Saunen, Strahlungssaunen und Biosaunen oder individuelle Lösungen, funktionale Hamams, die dank selbsttragender Strukturen leicht zu installieren und realisieren sind und perfekt in bestehende Strukturen integriert werden können, Multifunktionsduschen, Whirlpool- oder Designerbadewannen, Innen- und Außenpools.

docce multifunzione

multifunctional showers / douches multifonctions / multifunktion duschen



NonSoloDoccia Home 021 15



NonSoloDoccia Shower 021 19



Mimesi 21



Skyfall Shower 25



Archimede 31

vasche wellness

wellness bathtubs / baignoires wellness / wellness-wannen



Reef 53



Mawi 65



Linea Duo 71



Nubea 185/120 77



Nubea Round 81



Pearl 85



Arena 89



Malmö 93



Skyfall Bath 97



Eden 103



Nubea 109



Pop 115

vasche design

design bathtubs / baignoires design / design wannen




Beyond Bath 133



Sofa 137




Concrete Soft 139



Concrete Bath 143



Bloom 145



Momoa 149



Denver 153



Freya 157



Chloe 161



Queen 165



Malibu 169



Plum 173

vasche classic

classic bathtubs / baignoires classic / classic wannen



Lis 181



Capri 189



Astor 193

docce multifunzione

multifunctional showers / douches multifonctions
multifunktionenduschen

Intro	9
NonSoloDoccia Home 021	15
NonSoloDoccia Shower 021	19
Mimesi	21
Skyfall Shower	25
Archimede	31
Caratteristiche tecniche	36
Technical features / Infos techniques Technische Eigenschaften	

docce multifunzione

multifunctional showers / douches multifonctions / multifunktionsduschen



IT / La doccia multifunzione è sinonimo di benessere da vivere nella comodità del proprio bagno: la combinazione di acqua calda, getti idromassaggio e vapore in uno spazio anche molto compatto rende l'esperienza quotidiana della doccia indimenticabile, trasformandola in un momento emozionale molto confortevole.

La gamma di box multifunzione Glass 1989 integra modelli diversi per materiali, estetica e funzioni, declinati in dimensioni standard o su misura per rispondere in modo più puntuale alle diverse esigenze e favorire un utilizzo ottimale dello spazio a disposizione.

EN / A multifunctional shower is a wellness experience to be enjoyed in the comfort of your bathroom: the combination of hot water, hydromassage jets and steam in a compact space, makes the daily shower experience unforgettable, transforming it into a comfortable and emotional moment. Glass 1989 range of multifunctional showers consist of models different for materials, aesthetics and functions. Some of them have standard sizes, some can be customized, to meet different needs and to optimize the use of available space.

FR / La douche multifonctions est synonyme de bien-être: la combinaison d'eau chaude, d'hydromassage vertical et de vapeur fait de cette expérience multisensorielle un moment quotidien très confortable. La gamme de douche multifonctions Glass 1989 intègre des modèles différents au niveau de l'esthétique, des matériaux, des fonctions et des dimensions standard ou sur mesure pour répondre aux exigences différentes et optimiser l'utilisation de l'espace à disposition.

DE / Die Multifunktionsdusche ist ein Synonym für Wohlbefinden im Komfort Ihres eigenen Badezimmers: Die Kombination aus heißem Wasser, Hydromassage-Düsen und Dampf in einem Raum, der auch sehr kompakt ist, macht das tägliche Duscherlebnis unvergesslich und verwandelt es in ein sehr angenehmes Erlebnis angenehmer emotionaler Moment. Die Wahl an Multifunktionskabinen von Glass 1989 integriert verschiedene Modelle in Bezug auf Materialien, Ästhetik und Funktionen, die in Standard- oder Sondergrößen angeboten werden, um auf unterschiedliche Anforderungen genauer zu reagieren und eine optimale Nutzung des verfügbaren Raums zu ermöglichen.



docce multifunzione

multifunctional showers / douches multifonctions / multifunktion duschen

IT / Nei box doccia con funzione di bagno vapore si viene avvolti da una nuvola di vapore micronizzato, un'esperienza rilassante e purificante: il vapore viene prodotto da un generatore compatto, dalle prestazioni ottimizzate, con potenze di volta in volta adattate alla volumetria della doccia scelta per massimizzare le performances del bagno vapore. Per garantire massima igiene e durata, dopo ogni ciclo vapore la caldaia, cuore pulsante del sistema, effettua un risciacquo automatico evitando così la permanenza di acqua e residui di calcare nel circuito. Durante il risciacquo l'acqua calda viene miscelata con acqua fredda, in modo da evitare fuoriuscita di acqua bollente sul piatto doccia, garantendo così massima sicurezza nell'utilizzo.

EN / In the shower cabin with steam function you are surrounded by a cloud of steam, a relaxing and purifying experience. To maximize the steam bath performance, each shower cabin is equipped with a compact steam generator, which power is adapted and optimized according to the shower space volume. To ensure maximum hygiene and durability, after each steam bath the steam generator undergoes an automatic rinsing cycle to avoid water and limescale deposits in the circuit. During rinsing, hot water is mixed with cold water, thus avoiding hot water to flow onto the shower tray, ensuring maximum safety during use.

FR / Dans toutes les douches Glass 1989 avec fonction hammam il est possible de se détendre dans un nuage de vapeur micronisé, une expérience extrêmement agréable et purifiante. La vapeur est produite par une chaudière aux standards qualité élevés, avec des puissances variables selon les volumétries des espaces pour optimiser les prestations du bain de vapeur. Pour garantir un maximum d'hygiène et une durée de vie plus longue, après chaque cycle vapeur la chaudière effectue un rinçage automatique pour éliminer tout résidu d'eau et de calcaire dans le système. Pendant le rinçage, l'eau chaude est mixée avec de l'eau froide pour éviter la sortie d'eau bouillante sur le receveur et garantir ainsi le maximum de sécurité pendant l'utilisation.

DE / In Dampfbadkabinen sind Sie von einer Wolke aus mikronisiertem Dampf umgeben, ein entspannendes und reinigendes Erlebnis: Der Dampf wird von einem kompakten Generator mit optimierter Leistung erzeugt, dessen Leistung von Zeit zu Zeit an das Volumen des Raumes angepasst wird, um die Leistung des Dampfbades zu maximieren. Um maximale Hygiene und Haltbarkeit zu gewährleisten, führt der Kessel, das Herz des Systems, nach jedem Dampfyklus eine automatische Spülung durch, um die Beständigkeit von Wasser und Kalkrückständen im Kreislauf zu vermeiden. Während des Spülens wird heißes Wasser mit kaltem Wasser gemischt, um zu verhindern, dass kochendes Wasser auf die Duschwanne gelangt und somit maximale Sicherheit beim Gebrauch gewährleistet ist.

docce multifunzione

multifunctional showers / douches multifonctions / multifunktionsduschen

IT / La doccia multifunzione Glass 1989 è a tutti gli effetti un'esperienza multisensoriale: ai benefici idroterapici dei soffioni doccia, delle cascate cervicali e dei getti idromassaggio verticali si affiancano cromoterapia e musicoterapia, che aiutano corpo e mente a ritrovare il loro naturale equilibrio. A tutto questo si aggiunge l'abbraccio avvolgente del bagno vapore che, accompagnato all'aromaterapia con olii essenziali, rende ancora più appagante l'esperienza benessere.

EN / Glass 1989 multifunctional shower is a true multisensory experience: the hydrotherapeutic benefits of showerheads, cervical waterfalls and vertical hydromassage jets are flanked by chromotherapy and music therapy, which help body and mind regain their natural balance. Then, you can also enjoy the enveloping embrace of the steam bath which, along with aromatherapy and its essential oils, makes the wellness experience even more satisfying.

FR / La douche multifonctions Glass 1989 offre une expérience multisensorielle: aux bienfaits de l'eau sous la douche de tête, la cascade cervicale et les buses hydromassages verticales se joignent la chromothérapie et la musique qui aident le corps à retrouver son équilibre naturel. Le rite du hammam, accompagné par l'aromathérapie avec des huiles essentielles, rend ce moment encore plus épanouissant.

DE / Die Multifunktionsdusche von Glass 1989 ist praktisch ein multisensorisches Erlebnis: Die hydrotherapeutischen Vorteile von Kopfbrause, zervikalen Wasserfällen und vertikalen Hydromassagedüsen werden von Farbtherapie und Musiktherapie flankiert, die Körper und Geist dabei unterstützen, ihr natürliches Gleichgewicht wiederzugewinnen. Hinzu kommt die einhüllende Umarmung des Dampfbades, die zusammen mit der Aromatherapie mit ätherischen Ölen das Wellness-Erlebnis noch befriedigender macht.





NonSoloDoccia Home 021

design Glass Lab

^{IT} / Parola d'ordine: comfort, per questa doccia&hammam caratterizzata da un piatto doccia effetto morbido ed una seduta generosa, dove trova alloggio il generatore vapore.

^{EN} / Code name: comfort, for this shower&hammam characterized by a soft shower tray and a comfortable seat, where steam generator is housed.

^{FR} / Mot de passe: confort, pour cet espace douche&hammam caractérisé par un receveur avec surface souple et un banc généreux, qui loge le générateur de vapeur.

^{DE} / Stichwort: Komfort für diese Dusche & Hamam, gekennzeichnet durch eine Duschwanne mit weichem Effekt und einen großzügigen Sitz, in dem der Dampferzeuger untergebracht ist.

Versioni / Type Version / Modell



(kW)
2,5 - 3 - 3,5

Dimensioni / Dimensions Dimensions / Maße



(cm) H 214
160x100 - 140x90 - 140x80
120x80



(cm) H 214
L 120÷160
P 70÷120

Installazione / Installation Installation / Installation



Dotazioni / Equipment Équipement / Ausstattungen



8 mm




→ Caratteristiche tecniche pag. 36
Technical features page 36
Caractéristiques techniques page 36
Technische Eigenschaften Seite 36

Materiali e finiture / Materials and finishes Matières et finitions / Materialien und Oberflächen



DOCCIA MULTIFUNZIONE (PANNELLO MURALE OPZIONALE)
Multifunctional shower (wall panel - optional)
Douche multifonctions (panneau mural - option)
Multifunktionduschen (Seitenwände - optional)

PROFILI
Profiles
Profils
Profil



GRIGIO
Grey
Gris
Grau



BIANCO
White
Blanc
Weiß



CANAPA
Hemp
Canapa
Canapa



CROMO LUCIDO
Brilliant
Brillant
Glänzend

PlyLite

IT / Materiale composito multistrato ad elevata densità con finitura superficiale vinilica poliuretana. PlyLite garantisce un'elevata resistenza strutturale ed inalterabilità nel tempo, unite ad una grande facilità di pulizia.

EN / Being made of high density composite material with polyurethane vinyl finish, PlyLite guarantees high strength and long-lasting good looks while being very easy to clean.

FR / Matériau composite multicouches à densité élevée pourvu d'une finition de surface vinylique polyuréthane. PlyLite offre une importante résistance structurale ainsi qu'une durabilité élevée tout en assurant une grande facilité d'entretien.

DE / PlyLite ist ein mehrschichtiger Verbundwerkstoff mit hoher Dichte und Polyurethan-Vinyl-Oberfläche, der eine hohe strukturelle Festigkeit und Haltbarkeit garantiert. Reinigungsfreundlich.




antibatterico
anti-bacterial
antibactérien
antibakteriell



antimuffa
anti-mould
anti-moisissures
Anti-Schimmel



antiscivolo
non-slip
antidérapant
rutschfest



Generatore vapore
Steam generator
Générateur de vapeur
Dampfgenerator

Seduta in PlyLite
Seat in PlyLite
Siège en PlyLite
Sitzbank aus PlyLite

Piatto doccia in PlyLite
Shower tray in PlyLite
Receveur de douche en PlyLite
Duschtaße in PlyLite



NonSoloDoccia Shower 021

design Glass Lab

IT / Corredato da un piatto doccia con seduta integrata effetto morbido, è la proposta walk in che meglio coniuga pulizia formale e funzionalità.

EN / A walk in enclosure with shower tray and integrated soft touch seat: a perfect combination of formal cleanliness and functionality.

FR / Un espace douche avec paroi fixe, receveur et siège intégré avec surface souple pour conjuguer de façon optimale esthétique et fonctions.

DE / Duschwanne mit integriertem Sitz mit weichem Effekt ist unser Walk In Vorschlag, der formale Sauberkeit und Funktionalität am besten kombiniert.

Versioni / Type
Version / Modell



Dimensioni / Dimensions
Dimensions / Maße



(cm) H 203,5
140x70 - 140x80 - 140x90
160x70 - 160x80 - 160x90
180x70 - 180x80 - 180x90



(cm) H 203,5
L 120÷200
P 70÷100

Installazione / Installation
Installation / Installation



Dotazioni / Equipment
Équipement / Ausstattungen



→ Caratteristiche tecniche pag. 36
Technical features page 36
Caractéristiques techniques page 36
Technische Eigenschaften Seite 36

Materiali e finiture / Materials and finishes
Matières et finitions / Materialien und Oberflächen

PL

PANNELLO, PIATTO DOCCIA E SEDUTA
Panel, shower tray and seat
Colonne, receveur et siège
Seitenwände, Duschwanne und Bank

GRIGIO
Grey
Gris
Grau

BIANCO
White
Blanc
Weiß

CANAPA
Hemp
Canapa
Canapa

PROFILI
Profiles
Profilés
Profil

CROMO LUCIDO
Brilliant
Brillant
Glänzend



Mimesi

design Glass Lab

^{IT} / Realizzato sempre su misura ed installabile con o senza piatto, è lo spazio doccia più adattabile della gamma, disponibile con porta battente o scorrevole e colonna attrezzata in acciaio inox o HardLite.

^{EN} / The most versatile shower space in our range: it is available with equipped column in stainless steel or in HardLite, with swinging door or sliding door, it is always made to measure and it can be installed with or without shower tray.

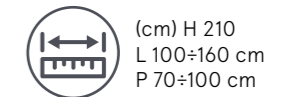
^{FR} / L'espace douche plus versatile de notre gamme: réalisé sur mesure, il peut être installé avec ou sans receveur et est disponible avec porte battante ou coulissante et colonne équipée en acier inox ou HardLite.

^{DE} / Ständig nach Maß angefertigt, kann mit oder ohne Duschtasse installiert werden. Mimesi ist der anpassungsfähigste Duschaum im Sortiment, der mit Schwingtür- oder Schiebetür und bestückter Duschsäule aus Edelstahl oder HardLite erhältlich ist.

Versioni / Type Version / Modell



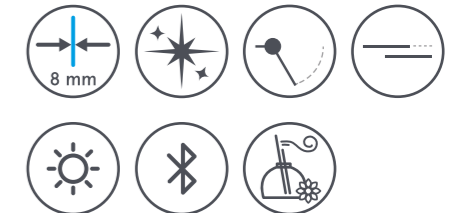
Dimensioni / Dimensions Dimensions / Maße



Installazione / Installation Installation / Installation



Dotazioni / Equipment Équipement / Ausstattungen



→ Caratteristiche tecniche pag. 36
Technical features page 36
Caractéristiques techniques page 36
Technische Eigenschaften Seite 36

Materiali e finiture / Materials and finishes Matières et finitions / Materialien und Oberflächen

HL COLONNA
Column
Colonne
Duschsäulen

INOX COLONNA
Column
Colonne
Duschsäulen

PL TETTUCCIO
Roof
Coiffe
Dach

PROFILI
Profiles
Profils
Profil

BIANCO OPACO
Matt white
Blanc mat
Weiß matt

CROMO LUCIDO
Brilliant
Brillant
Glänzend

BIANCO OPACO
Matt white
Blanc mat
Weiß matt

CROMO LUCIDO
Brilliant
Brillant
Glänzend





IT / Colonna attrezzata in HardLite bianco opaco.
Possibilità di personalizzare il colore della colonna con RAL a scelta.

EN / Equipped column in matt white HardLite.
Possibility to customize the colour of the column with a RAL colour of your choice.



FR / Colonne équipée en HardLite blanc mat.
Possibilité de personnaliser la couleur de la colonne avec RAL désiré.

DE / Bestückte Duschsäule aus HardLite.
Es ist möglich die Duschsäule in den verschiedenen RAL Farben zu haben.





Skyfall Shower

design Glass Lab

^{IT} / Grande versatilità di apertura per questo box doccia ad installazione semplificata Smart&Quick, proposto con porta scorrevole, battente o pivot, ed estetica minimale arricchita dalla mensola portaoggetti multifunzione in HardLite.

^{EN} / Great flexibility and essential aesthetics for this shower box, with Smart&Quick installation system, available with sliding, swinging or pivoting door and enriched with an HardLite multifunctional shelf.

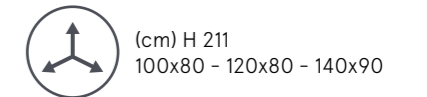
^{FR} / Cette cabine multifonctions est proposée avec trois versions de porte: coulissante, battante ou pivot et un système d'installation rapide Smart&Quick. Son esthétique minimale et élégante est enrichie par une étagère multifonctions en HardLite.

^{DE} / Diese Duschkabine mit vereinfachter Installation Smart&Quick bietet große Vielseitigkeit an. Erhältlich mit Schiebetür, Schwingtür oder Drehtür. Die Kabine hat eine minimale Ästhetik, die durch das multifunktionale Ablagefach in HardLite bereichert wird.

Versioni / Type Version / Modell



Dimensioni / Dimensions Dimensions / Maße



Installazione / Installation Installation / Installation




Dotazioni / Equipment Équipement / Ausstattungen



→ Caratteristiche tecniche pag. 37
Technical features page 37
Caractéristiques techniques page 37
Technische Eigenschaften Seite 37

Materiali e finiture / Materials and finishes Matières et finitions / Materialien und Oberflächen

PL	PARETI, PIATTO, TETTO Walls, shower tray, roof Murs, receveur, coiffe Wände, Dach, Duschsäule	HL	MENSOLA Shelf Étagère Regal	PROFILI, RUBINETTERIA Profiles, taps Profilés, robinetterie Profil, Wasserhähne	
	BIANCO OPACO Matt white Blanc mat Weiß matt		BIANCO OPACO Matt white Blanc mat Weiß matt		CROMO LUCIDO Brilliant Brillant Glänzend
					NERO OPACO Matt black Noir mat Schwarz matt



IT /

1. Tetto in PlyLite con soffione centrato nell'area doccia e cromoterapia a LED integrata.
2. Dotazioni in finitura nero opaco.
3. Piatto in PlyLite, uscita vapore con aromadispenser e seduta opzionale in HardLite bianco.
4. Dotazioni in finitura cromo.
5. Parete attrezzata in PlyLite con mensola multifunzione in HardLite completa di comandi on-off, miscelatore termostatico e deviatore, doccia a stelo.

EN /

1. PlyLite roof with shower head centered in the shower area and integrated LED chromotherapy.
2. Matt black equipment.
3. PlyLite shower tray, steam outlet with aromadispenser and optional seat in white HardLite.
4. Chrome equipment.
5. Equipped wall in PlyLite with multifunction shelf in HardLite, on-off controls, thermostatic mixer and diverter, hand shower.

FR /

1. Coiffe en PlyLite avec douche de tête centrée dans l'espace douche.
2. Equipement en finition noir mat.
3. Receveur en PlyLite, diffuseur vapeur avec huiles et siège en HardLite blanc en option.
4. Equipement en finition brillant.
5. Paroi en PlyLite équipée avec étagère multifonctions en HardLite, touche on-off, mitigeur thermostatique et inverseur, douchette.

DE /

1. Deckel aus Plylite mit zentrierter Kopfbrause und integrierter LED-Farbtherapie.
2. Ausstattung in mattschwarz.
3. Duschwanne aus Plylite, Dampfauslass mit Aromaspender und optionalem weißem Sitz aus Hardlite.
4. Chrome-Ausstattung.
5. Wand Panel aus Plylite mit On/Off Steuerung. Multifunktionsregal aus Hardlite mit Thermostatmischer und Umsteller, Handbrause.



IT / Versione con doppia porta scorrevole.
EN / Double sliding door version.
FR / Version avec deux portes coulissantes.
DE / Duschtrennung mit Doppelschiebetür.



IT / Versione con porta battente e laterale.
EN / Swinging door and side panel version.
FR / Version avec porte battante et latéral.
DE / Duschtrennung mit Schwingtür und Fixteil.



Archimede

design Glass Lab

^{IT} / Dimensioni compatte, abitabilità e dotazioni ottimizzate per un box doccia accessibile e funzionale, disponibile in tre versioni: basic, shower e steam.

^{EN} / Compact dimensions, optimized space and features for an accessible and functional shower enclosure, available in three versions: basic, shower and steam.

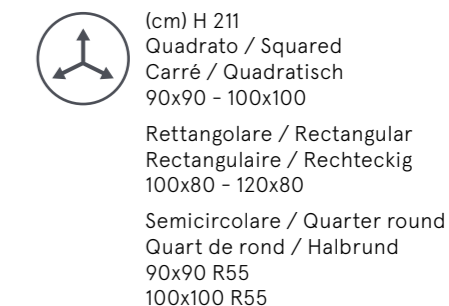
^{FR} / Dimensions compactes, espace optimisé et équipé des fonctions essentielles pour cette cabine de douche disponible en trois versions: basic, shower et steam.

^{DE} / Kompakte Abmessungen, Platz und Eigenschaften, optimiert für eine zugängliche und funktionale Duschkabine, erhältlich in drei Versionen: Basic, Dusche und Dampf.

Versioni / Type Version / Modell



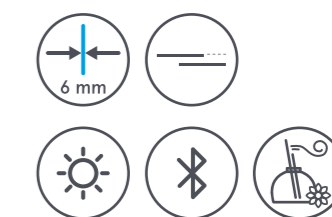
Dimensioni / Dimensions Dimensions / Maße



Installazione / Installation Installation / Installation



Dotazioni / Equipment Équipement / Ausstattungen



→ Caratteristiche tecniche pag. 37
Technical features page 37
Caractéristiques techniques page 37
Technische Eigenschaften Seite 37

Materiali e finiture / Materials and finishes Matières et finitions / Materialien und Oberflächen

AC PIATTO, TETTuccio
Roof and Shower tray
Coiffe, receveur de douche
Dach und Duschsäule

ALU COLONNA
Column
Colonne
Duschsäule

CRISTALLI A MURO
Glass walls
Parois murales en verre
Glas an der Wand

PROFILI
Profiles
Profils
Profil

BIANCO
White
Blanc
Weiß

BIANCO
White
Blanc
Weiß

BIANCO
White
Blanc
Weiß

CROMO LUCIDO
Brilliant
Brillant
Glänzend



IT /

1. Soffione doccia con cromoterapia.
2. Doccetta multifunzione e asta saliscendi.
3. Erogatore vapore con aromadispenser.
4. Seggiolino in metacrilato trasparente.
5. Colonna doccia con miscelatore termostatico e deviatore, getti verticali, tasti on/off per funzione vapore e cromoterapia, mensola portaoggetti.

EN /

1. Headshower with chromotherapy.
2. Multifunctional handshower with shower bar.
3. Steam outlet with aromadispenser.
4. Transparent methacrylate seat.
5. Shower column with thermostathic mixer and diverter, vertical jets, on/off for steam and chromotherapy function, shelf.

FR /

1. Douche de tête avec chromothérapie.
2. Douchette multifonctions et barre coulissante.
3. Sortie vapeur avec diffuseur huiles essentielles.
4. Siège en méthacrylate transparent.
5. Colonne de douche avec mitigeur thermostatique et inverseur, jets verticaux, touche on/off pour diffuseur vapeur et chromothérapie, étagère porte-objets.

DE /

1. Kopfbrause mit Farblichttherapie.
2. Multifunktions Handbrause mit Brausestange.
3. Dampfaustritt und Aromadispenser.
4. Hocker aus Kunststoff.
5. Multifunktions-Duschsäule mit Thermostat-Mischbatterie und Umsteller, vertikale Düsen, Ein/Aus-Taste für Dampfbad und Farblichttherapie, Regal.

Versioni

Versions / Versions / Versionen

IT / Chiusura con doppia porta scorrevole, profili in finitura cromo lucido, cristalli a muro serigrafati bianco effetto coprente. Colonna attrezzata in alluminio verniciato bianco opaco, completa di miscelatore termostatico e deviatore cromo lucido. Getti verticali orientabili, doccetta multifunzione con asta doccia saliscendi e mensola portaoggetti in metacrilato trasparente.

EN / Corner entry sliding enclosure, brilliant profiles, serigraphed white glass walls with covering effect; column in painted matt white aluminium, equipped with thermostatic mixer and diverter in chrome finish, adjustable multifunctional vertical jets with anti-limescale nozzles, handshower with shower bar and flexible hose, shelf in transparent methacrylate.

FR / Paroi avec double portes coulissantes, profilés en finition brillante; verres muraux sérigraphiés blanc effet couvrant; colonne équipée en aluminium verni blanc mat, avec mitigeur thermostatique et inverseur en finition brillante, jets verticaux multifonctions orientables avec picots anti-calcaires, douchette à main multifonctions et barre coulissante, flexible, étagère porte-objets en méthacrylate transparent.

DE / Verschiebbare Eckduschabtrennung, glänzend profil; Sicherheitswandglas weisse Siebdruckausführung; Duschsäule aus Mattweiß Aluminium, komplett mit Thermostatmischbatterie und Umsteller in Chrom-Ausführung, vertikale verstellbare Düsen mit Anti-Kalk-Düsen, Multifunktions Handbrause mit Brausestange und Schlauch, Regal aus Kunststoff.



Archimede Basic



Archimede Shower



Archimede Steam



	NonSoloDoccia Home 021 [p. 15]	NonSoloDoccia Shower 021 [p. 19]	Mimesi [p. 21]
Dimensioni standard Standard dimensions (cm)	160x100 - 140x90 140x80 - 120x80	140x70 - 140x80 - 140x90 160x70 - 160x80 - 160x90 180x70 - 180x80 - 180x90	-
Su misura / MTM (mm)	L 1200-1600 / P 700-1200	L 1200-2000 / P 700-1000	L 1000-1600 / P 700-1000
Altezza / Height (cm)	214	203,5	210
Materiale / Materials			
PlyLite	● White - Canapa - Grigio	● White - Canapa - Grigio	-
Acciaio Inox	-	-	● Brilliant
HardLite	-	-	● Matt White
Acryl	-	-	-
Installazione / Installation			
Angolo / Corner	●	●	●
Nicchia / Niche	●	-	●
Versioni / Versions			
Basic	-	-	-
Shower	-	●	-
Steam	●	-	●
Chiusura doccia / Shower enclosure			
Cristallo trasparente / Clear glass	8mm	8mm	8mm
Trattamento anticalcare / Anti-limescale	●	●	●
Porta battente / Swinging door	●	-	●
Porta scorrevole / Sliding door	-	-	●
Doppia porta scorrevole / Double sliding door	-	-	-
Porta pivot / Pivot door	-	-	-
Walk-in	-	●	-
Profili cromo / Brilliant profiles	●	●	●
Profili nero opaco / Matt black profiles	-	-	-
Dotazioni / Equipment			
Getti idromassaggio verticali Vertical hydromassage jets	-	-	●
Cascata cervicale / Waterfall	●	-	-
Miscelatore e deviatore / Mixer and diverter	Thermostatic	Mechanical	Thermostatic
Doccetta / Handshower	●	●	●
Mensola / Shelf	-	-	●
Tettuccio / Roof	●	-	●
Soffione doccia / Overhead shower	●	●	●
Generatore vapore / Steam generator	2,5 - 3 - 3,5 kW	-	2,7 - 3 - 3,5 kW
Comando on-off / On-off	●	-	●
Aromadispenser / Aromadispenser	●	-	●
Luce-cromoterapia / Light-chromotherapy	●	-	●
Kit Audio Bluetooth / Bluetooth audio kit	●	-	●
Piatto doccia / Shower trays	PlyLite	PlyLite	-
Pareti murali / Walls	Optional	-	-
Seduta integrata / Integrated seat	●	●	-
Seggiolino / Seat	-	-	Optional

Skyfall Shower [p. 25]	Archimede [p. 31]	
100x80 - 120x80 - 140x90	90x90 r55 - 100x100 r55 90x90 - 100x100 - 100x80 - 120x80	Dimensions standard Maße - Standard (cm)
-	-	Sur mesure / Maßanfertigung (mm)
211	211	Hauteur / Höhe (cm)
Matières / Materialien		
● White	-	PlyLite
-	-	Acciaio Inox
-	-	HardLite
-	● Glossy White	Acryl
Installation / Installation		
●	●	Niche / Nische
-	-	Angle / Ecke
Versions / Versionen		
-	●	Basic
●	●	Shower
●	●	Steam
Parois de douche / Duschtrennung		
6mm	6mm	Verre transparent / Transparentes Glas
●	-	Traitement anticalcaire / Antikalk Schutzbehandlung
●	-	Porte battante / Schwingtür
-	-	Porte coulissante / Schiebetür
●	●	Deux portes coulissantes / Doppelschiebetür
●	-	Porte pivot / Pivot
-	-	Walk-in
●	●	Profils brillant / Profil Glänzend
●	-	Profils noir mat / Profil Schwarz matt
Equipement / Ausrüstung		
-	●	Jets hydromassage verticaux Vertikale Hydromassagedüsen
-	-	Cascade pour cervicales / Duschstange Kaskade
Thermostatic	Thermostatic	Mitigeur et déviateur / Mattschwarzer Wandmixer
●	●	Douchette / Handbrause
●	●	Étagère / Regal
●	●	Coiffe / Deckel
●	●	Douche de tête / Kopfbrause
2,2 - 2,7 - 3 kW	2,2 - 2,7 kW	Générateur de vapeur / Dampfgenerator
●	●	Contrôle on-off / On-off Steuerung
Steam version	Steam version	Diffuseur huiles / Aromaspender
Steam version	Steam version	Lumière-chromothérapie / Lichtchromotherapie
Steam version	Steam version	Kit Audio Bluetooth / Bluetooth Audio Kit
PlyLite	Acryl	Receveur / Duschwanne
●	●	Panneaux muraux / Seitenwände
-	-	Banc intégré / Integrierter Sitz
Optional	Optional	Siège / Bank

vasche wellness

wellness bathtubs / baignoires wellness / wellness-wannen

Intro	41
Reef	53
Mawi	65
Linea Duo	71
Nubea 185/120	77
Nubea Round	81
Pearl	85
Arena	89
Malmö	93
Skyfall Bath	97
Eden	103
Nubea	109
Pop	115
Caratteristiche tecniche	122
Technical features / Infos techniques Technische Eigenschaften	

vasche wellness

wellness bathtubs / baignoires wellness / wellness-wannen



IT / La vasca idromassaggio è molto di più di un semplice bagno: è un momento da dedicare a se stessi, un'esperienza energizzante che risveglia corpo e mente, un luogo dove far scivolare via tutte le tensioni quotidiane, un'oasi di relax in cui immergersi per godere dei benefici dell'idroterapia.

EN / Experiencing a whirlpool bathtub is much more than taking a bath: it is a moment to dedicate to yourself, an energizing experience that awakens body and mind, a place to let all daily tensions slip away, an oasis of relaxation where you can dive in and enjoy the benefits of hydrotherapy.

FR / La bainé est beaucoup plus d'un bain: c'est un moment à se dédier, une expérience tonifiante, un lieu de détente et de relax pour éliminer toute tension quotidienne.

DE / Die Whirlpool-Badewanne ist mehr als ein einfaches Bad: Ein Moment, sich selbst zu widmen, eine energetisierende Erfahrung, die Körper und Geist erweckt, ein Ort, an dem alle täglichen Spannungen verschwinden, eine Oase der Entspannung, genießen Sie einfach die Vorteile der Hydrotherapie.

vasche wellness

wellness bathtubs / baignoires wellness / wellness-wannen

IT / L'idromassaggio ha numerosi benefici:

- Allevia i dolori articolari, riduce le tensioni muscolari e ha un effetto decontratturante.
- Rinforza il sistema immunitario e riattiva il metabolismo.
- Abbassa la pressione e stimola il sistema circolatorio e linfatico.
- Ha un effetto detox e purifica la pelle, rendendola più liscia, tonica e compatta e riducendo la ritenzione idrica.
- Induce il corpo a rilassarsi e facilita il sonno. Stimola la produzione di endorfine e genera una piacevole sensazione antistress.

EN / A whirlpool bath has plenty of benefits:

- Relieves joint pain, reduces muscle tension and has a decontracting effect.
- Strengthens immune system and reactivates metabolism.
- Decreases blood pressure and stimulates the circulatory and lymphatic system.
- Has a detox effect and purifies skin, making it smoother and more compact. It reduces water retention.
- Induces body relaxation and facilitates sleep. Stimulates production of endorphins and is anti-stress.

FR / La balnéo a de nombreux bénéfices:

- Elle soulage les douleurs articulaires, réduit la tension musculaire.
- Elle renforce le système immunitaire et réactive le métabolisme, elle stimule le système circulatoire et lymphatique.
- Elle a un effet detox et purifie la peau, elle réduit la rétention d'eau.
- Elle favorise le repos et facilite le sommeil. Elle stimule la production d'endorphines.

DE / Der Whirlpool hat zahlreiche Vorteile:

- Lindert Gelenkschmerzen, reduziert Muskelverspannungen und wirkt dekontrahierend.
- Stärkt das Immunsystem und reaktiviert den Stoffwechsel. Senkt den Blutdruck und stimuliert den Kreislauf und das Lymphsystem.
- Wirkt entgiftend und reinigt die Haut, macht sie glatter, straffer und kompakter und reduziert die Wassereinlagerungen.
- Veranlasst den Körper, sich zu entspannen und erleichtert den Schlaf. Stimuliert die Produktion von Endorphinen und erzeugt ein angenehmes Anti-Stress-Gefühl.



I nostri sistemi benessere

Our wellness systems / Nos systèmes balnéo / Unsere Wellness-Systeme



Whirlpool

IT / Aria ed acqua miscelate fuoriescono dalle bocchette posizionate sui lati della vasca, stimolando il flusso sanguigno e linfatico. L'acqua all'interno della vasca viene aspirata e poi reimpressa in vasca, opportunamente miscelata ad aria, attraverso le bocchette: il getto che ne fuoriesce, direzionabile e ad intensità variabile, agisce come un massaggio al contempo rilassante e rivitalizzante.

EN / Air and water come out the nozzles placed on bathtub sides, stimulating blood and lymphatic circulation. Water gets sucked and then brought back into the tub, mixed with air, through the whirlpool jets: jets can be adjusted with different intensity, giving at the same time a relaxing and revitalizing massage.

FR / Air et eaux mixés sortent des buses en stimulant le système lymphatique et sanguin. A l'intérieur de la baignoire, l'eau est inspirée et relachée dans la baignoire après avoir été mélangée à de l'air dans les buses: le jet obtenu peut être réglé en intensité et direction et agit comme un massage relaxant et tonifiant à la fois.

DE / Mischluft und Wasser treten aus den Düsen an den Seiten der Wanne aus und stimulieren den Blut- und Lymphfluss. Das Wasser in der Wanne wird angesaugt und dann durch die Düsen in geeigneter Weise mit Luft gemischt in die Wanne zurückgeführt: Der austretende Strahl, einstellbar und mit variabler Intensität, wirkt gleichzeitig als entspannende und revitalisierende Massage.



Airpool

IT / Dalle bocchette poste sul fondo della vasca fuoriescono bollicine d'aria che esercitano un'azione delicata e rilassante, per un massaggio dolce e distensivo. Il sistema Airpool stimola la circolazione periferica e risulta particolarmente efficace come anti-stress, anche grazie alla silenziosità del blower. Tutte le vasche con sistema Airpool presentano la funzione Blowing After che attraverso il soffiaggio di aria elimina eventuali residui d'acqua presenti vicino alle bocchette.

EN / Air bubbles come out the nozzles placed at the bottom of the tub, for a gentle and relaxing massage. Airpool system stimulates peripheral circulation and is particularly effective as an anti-stress, thanks to the reduced noise of the blower. All Airpool bathtubs have Blowing After function which blows out any residual water close to the nozzles.

FR / Des bulles d'air sortent des buses situées au fond de la baignoire pour un effet délicat et relaxant. Le massage Airpool stimule la circulation et est particulièrement efficace comme antistress, car le blower est extrêmement silencieux. Toutes les baignoires équipées avec système Airpool ont aussi la fonction Blowing After qui souffle de l'air dans les tuyaux après la balnéo et empêche les résidus d'eau.

DE / Von Düsen an der Boden der Badewanne, rauskommt Luftblasen, dass eine sanfte und entspannende Massage auszuüben. Das Airpool-System stimuliert die periphere Zirkulation und wirkt besonders dank der Stille des Gebläses als Anti-Stress-System. Alle Badewannen mit Airpool-System verfügen über die Blowing After-Funktion, die durch Einblasen von Luft jegliches Restwasser in der Nähe der Düsen entfernt.



Combi

IT / Somma gli effetti dei due sistemi precedenti, per un risultato esclusivo e un massaggio completo: rigenerante e defaticante o rinvigorente e tonificante, a seconda delle esigenze.

EN / Combines the effects of the two previous systems, for a complete massage and exclusive results: depending on your needs you can choose a regenerating and relaxing massage or a reinvigorating and toning one.

FR / Ce système somme les bienfaits des deux systèmes précédents pour un résultat exclusif et complet, tonifiant ou déstressant, selon les exigences de chacun.

DE / Fügt die Effekte der beiden vorherigen Systeme hinzu, um ein exklusives Ergebnis und eine vollständige Massage zu erzielen: Regenerieren und Entspannen oder Beleben und Straffen, je nach Ihren Bedürfnissen.



SkinSublime

IT / SkinSublime è un'esperienza unica data dall'immersersi in una vasca ricca di milioni di microbolle, da 50 a 100 volte più piccole di quelle delle vasche con tradizionale sistema idromassaggio: queste microscopiche bolle d'aria, ricche di ossigeno, si disperdono nell'acqua come fossero un delicato bagno di latte, carezzando il corpo con un tocco setoso, lasciando la pelle fresca, pulita e ringiovanita.

EN / SkinSublime is the unique experience of taking a bath surrounded by millions of micro bubbles, that are 50 to 100 times smaller than those in traditional whirlpool bathtubs: these micro sized air bubbles, rich in oxygen, disperse in the water like a delicate milk bath, softly embracing your body with a silky touch, leaving your skin fresh, clean and rejuvenated.

FR / SkinSublime est une expérience unique, dans un bain enrichi par des millions de micobulles d'air riches en oxygène: ces bulles, entre 50 et 100 fois plus petites que celles des baignoires traditionnelles, se relachent dans l'eau qui ressemble à un bain de lait, et caresse le corps en laissant la peau soyeuse, propre et lumineuse.

DE / SkinSublime ist ein einzigartiges Erlebnis, wenn Sie in eine Wanne mit Millionen von Mikroblasen eintauchen, die 50- bis 100-mal kleiner sind als die der Wannen mit einem herkömmlichen Hydromassagesystem: Diese sauerstoffreichen mikroskopischen Luftblasen sind im Wasser verteilt als ob sie ein zartes Milchbad wären, das den Körper mit einer seidigen Berührung streichelt und die Haut frisch, sauber und verjüngt hinterlässt.



Le microbolle penetrano nei pori:

- migliorano l'ossigenazione e la rigenerazione cellulare
- stimolano la produzione di collagene eliminando le impurità e combattendo i radicali liberi
- sprigionano ioni negativi che migliorano i livelli di serotonina e aiutano mente e corpo a rilassarsi.

Microbubbles enter in your pores:

- improve oxygenation and cell regeneration
- trigger collagen production, expelling impurities and fighting free radicals
- release negative charged ions as they improve serotonin levels and help relax mind and body.

Les microbulles pénètrent délicatement dans les pores:

- facilitent la régénération cellulaire
- stimulent la production de collagène et combattent les radicaux libres
- libèrent des ions négatifs qui agissent sur la sérotonine et facilitent le relax psychique et physique.

Mikroblasen dringen sanft in die Poren ein:

- verbessern die Zellregeneration
- stimulieren die Produktion von Kollagen und bekämpfen freie Radikale
- Mikrobläschen setzen während des Bades negative Ionen frei da sie die Serotoninspiegel verbessern und Körper und Geist entspannen



Whirlpool Invisible

IT / Un sistema idromassaggio di nuova concezione, che innova e completa la proposta benessere di Glass 1989. È un sistema invisibile, completamente integrato nella vasca, che consente estrema pulizia formale e al contempo eccellenti prestazioni idromassaggio. Le bocchette nascoste integrano l'illuminazione e la funzione cromoterapia colorando il momento di benessere di emozioni intense. Dedicato a coloro che non vogliono rinunciare ai benefici dell'idromassaggio ma che al contempo cercano un prodotto estetico e raffinato.

EN / Invisible is a newly conceived whirlpool system, which innovates and completes Glass 1989 wellness proposal. It is an invisible system, completely integrated into the bathtub, and allows extreme cleanliness and excellent whirlpool performance. Hidden nozzles integrate chromotherapy function, coloring your well-being with intense emotions. Dedicated to those who do not want to give up the benefits of a whirlpool bathtub but at the same time are looking for an aesthetic and refined product.

FR / Invisible, le système balnéo innovant qui conjugue au mieux design et prestations: les buses hydromassage complètement invisibles intègrent une lumière émotionnelle qui se diffuse dans toute la baignoire et permettent d'en exalter le design. Dédiée aux personnes qui ne veulent pas renoncer aux bienfaits de la balnéo, mais qui recherchent une baignoire élégante et raffinée, Reef s'installe en angle, en niche, au mur ou freestanding.

DE / Invisible ist ein neu konzipiertes Whirlpoolsystem, das extreme formale Sauberkeit und hervorragende Leistung ermöglicht. Die völlig versteckten Düsen integrieren eine emotionale Beleuchtung, die sich gleichmäßig in der Wanne verteilt. Die Whirlpooldüse ist unsichtbar und die Ästhetik des Produkts verbessert. Reef ist für diejenigen gedacht, die nicht auf die Vorteile des Whirlpools verzichten möchten und gleichzeitig ein elegantes und äußerst vielseitiges Produkt suchen.

Le bocchette

Nozzle / Les buses / Düse



Whirlpool



Comfort

IT / Bocchetta idromassaggio aria e acqua, orientabile e modulabile.
 EN / Air and water whirlpool nozzle, can be adjusted to vary direction and intensity.
 FR / Buse eau et air, orientable et réglable en intensité.
 DE / Luft- und Wasser-Whirlpool-Düse, einstellbar.



Jet Plus

IT / Bocchetta idromassaggio aria e acqua orientabile, particolarmente adatta alla zona dorsale e piedi.
 EN / Adjustable air and water whirlpool nozzle, particularly suitable for back and feet zones.
 FR / Buse eau et air, orientable, idéale pour la zone pieds et dos.
 DE / Einstellbare Luft- und Wasser-Whirlpool-Düse, besonders geeignet für den Rücken- und Fußbereich.



Twin

IT / Bocchetta idromassaggio aria e acqua con doppio getto ad elica.
 EN / Air and water whirlpool nozzle with double helix jet.
 FR / Buse eau et air avec double jet à spirale.
 DE / Luft- und Wasser-Whirlpooldüse mit Doppelhelixstrahl.




Filo

IT / Bocchetta idromassaggio aria e acqua, piatta e a filo vasca, direzionabile.
 EN / Air and water whirlpool nozzle, flat and perfectly integrated with the bathtub, adjustable.
 FR / Buse eau et air, plate et au fil avec la baignoire, orientable.
 DE / Luft- und Wasser-Whirlpool-Düse, flach und bündig mit der Wanne, einstellbar.



Airpool

IT / Getto d'aria, silenzioso e rilassante.
 EN / Air jet, silent and relaxing.
 FR / Buse air, silencieuse et relaxante.
 DE / Luftstrahl, leise und entspannend.



SkinSublime

IT / Getto d'acqua arricchito con microbolle ricche di ossigeno.
 EN / Water jet enriched with oxygen-rich micro bubbles.
 FR / Buse eau enrichie avec des microbulles d'oxygène.
 DE / Wasserstrahl angereichert mit sauerstoffreichen Mikroblasen.



Whirlpool Invisible

IT / Bocchetta idromassaggio aria e acqua invisibile con cromoterapia integrata.
 EN / Air and water whirlpool invisible nozzle with integrated chromotherapy.
 FR / Buse eau et air invisible avec chromothérapie intégrée.
 DE / Luft- und Wasser-Whirlpooldüse, Invisible mit integrierter Farblichttherapie.



Le dotazioni

Equipment / Équipement / Ausstattungen

IT / Le vasche Glass 1989 possono anche essere equipaggiate con una serie di optional che arricchiscono e completano l'esperienza benessere.

EN / Glass 1989 bathtubs can also be equipped with some optional that complete the wellness experience.

FR / Les baignoires peuvent être équipées avec des options qui complètent le bien-être Glass 1989.

DE / Unsere Badewannen können mit Zubehör ausgestattet werden, die das Wellness-Erlebnis Glass 1989 bereichern und vervollständigen.

Rubinetteria

Taps / Robinetterie / Wasserhähne



IT / La rubinetteria montata a bordo vasca, con miscelatore a leva o termostatico, con bocca di erogazione o erogazione dal foro del troppo pieno.

EN / Rim mounted faucets, with manual or thermostatic mixer, with bath spout or overflow water inlet.

FR / Il est possible d'équiper certains de nos modèles avec une robinetterie montée sur le bords de la baignoire, avec mitigeur thermostatique ou à levier, avec bec de distribution ou distribution par trop-plein.

DE / Es ist möglich, einige unserer Modelle mit Armaturen an der Badewannenkante auszustatten, mit Hebel oder Thermostatmischer, mit Wanneneinlauf oder Überlauf.



Riscaldatore

Heater / Réchauffeur / Wassererhitzer



IT / Il riscaldatore, che consente di mantenere la temperatura dell'acqua desiderata in vasca, è disponibile sui modelli più evoluti delle serie Mawi, Arena, Eden, Linea Duo, Pearl, Nubea e Pop.

EN / Heater, which maintains the desired water temperature in the bathtub, is available on Mawi, Arena, Eden, Linea Duo, Pearl, Nubea and Pop series.

FR / L'option réchauffeur, disponible dans la gamme Mawi, Arena, Eden, Linea Duo, Pearl, Nubea et Pop, permet de maintenir la température désirée de l'eau pendant le bain.

DE / Der optionale Wassererhitzer, mit dem die gewünschte Temperatur in der Wanne gehalten werden kann, ist mit den fortschrittlichsten Modellen der Serien Mawi, Arena, Eden, Linea Duo, Pearl, Nubea erhältlich.

Cromoterapia

Chromotherapy / Chromothérapie / Farbtherapie



IT / La funzione cromoterapia con faretto subacqueo, grazie a giochi di luce e colore, rende ancor più rilassante l'esperienza in vasca, di serie su tutti i modelli con comando Lite_D.

EN / Chromotherapy function with spotlight, which makes the bathtub experience even more relaxing thanks to its colors. It is standard on all models with Lite_D control.

FR / La chromothérapie rend la bainé encore plus relaxante, cette fonction est en dotation sur tous les modèles équipés avec clavier Lite_D.

DE / Die Farbtherapie mit Unterwasserscheinwerfer macht dank des Spiels von Licht und Farbe das Erlebnis in der Wanne noch entspannter, wie es bei allen Modellen mit Lite_D-Steuerung Standard ist.

Bluetooth

Bluetooth / Bluetooth / Bluetooth



IT / L'optional audio Bluetooth consente di connettere il proprio dispositivo bluetooth e ascoltare in tutta tranquillità, durante il bagno o la doccia, la propria musica preferita: anche questa funzionalità è di serie su tutti i modelli con comando Lite_D e comando Round.

EN / Bluetooth audio option allows you to connect your Bluetooth device and listen to your favorite music while you are bathing or showering: this feature is also standard on all models with Lite_D control and Round control.

FR / La fonction Bluetooth, toujours en dotation sur les modèles équipés avec clavier Lite_D et Round, permet de connecter son propre dispositif et d'écouter la musique pendant le bain ou la douche.

DE / Mit der Bluetooth-Audiooption können Sie Ihr Bluetooth-Gerät verbinden und Ihre Lieblingsmusik in Ruhe während des Badens oder Duschens hören. Diese Funktion gibt es auch bei allen Modellen mit Lite_D und Round-Steuerung Standard.

Sanificazione

Sanitization / Désinfection / Desinfektionssystem



IT / Le vasche Glass 1989 possono essere dotate di un programma di sanificazione semiautomatico, per pulire le bocchette ed il circuito idromassaggio attraverso un liquido disinfettante inserito nell'apposito serbatoio.

EN / Glass 1989 bathtubs can be equipped with a semi-automatic sanitization program, to clean all nozzles and whirlpool circuit with a sanitizing liquid filled into a special tank.

FR / Les baignoires Glass 1989 peuvent être équipées d'un programme désinfection semi-automatique, conçu pour nettoyer et laver les buses et le circuit d'hydromassage avec un liquide désinfectant contenu dans un réservoir prévu à cet effet.


DE / Die Badewannen Glass 1989, Whirlpools sind mit einem Desinfektionssystem für die Düsen und dem kompletten Rohrleitungssystem erhältlich.



Comandi e funzioni

Control units and functions / Claviers et fonctions / Steuerungen und Funktionen

	Easy POP - LIS ASTOR - CAPRI	Lite_P EDEN - NUBEA	Cross POP - LIS ASTOR - CAPRI	Slim PEARL - MALMO	Lite_D ARENA - EDEN LINEA DUO NUBEA - MAWI	Round SKYFALL	Touch REEF
Whirlpool	•	•	•	•	•	•	•
Regolazione aria Air regulation Réglage de l'air Luftmengen-Einstellung	•	•	•				
Getto dorsale/piedi Back and feet jets Jets dorsaux/pieds Rücken-/Fuß-Düsen		D	D		D	•	
Sanificazione Sanitization Désinfection Desinfektion			D		D	D	
Luce Light Éclairage Beleuchtung						D	
Airpool			D	•	D	D	
Blowing after			D	•	D	D	
Bluetooth					•	•	
Cromoterapia Chromotherapy Chromothérapie Farblichttherapie				0	•		•
Riscaldatore Heater Réchauffeur Heizung			0	0	0		
SkinSublime					D		



Touch



Lite_D



Cross



Round

LEGENDA / LEGEND / LÉGENDE / LEGENDE

- di serie / standard / de série / serienmäßig
- 0 optional / optional / options / Sonderzubehör
- D dove previsto / depending on the version / où prévu / Wo vorgesehen

Reef

design Glass Lab

**L'idromassaggio invisibile:
tecnologia nascosta, spazio all'emozione e al design.**

IT / Glass 1989 rivoluziona il mondo dell'idromassaggio con una gamma di vasche che combina in modo innovativo un materiale estetico, l'HardLite, con un sistema idromassaggio di nuova concezione, completamente nascosto alla vista, che integra l'illuminazione e la funzione cromoterapia.

Reef è dedicata a coloro che non vogliono rinunciare ai benefici dell'idromassaggio ma che al contempo cercano un prodotto elegante ed estremamente versatile nella sua installazione.

EN / Invisible hydromassage: hidden technology, emotion and design. Glass 1989 transforms the hydromassage world with an innovative range of bathtubs that combines an aesthetic material, HardLite, with a newly designed and completely hidden whirlpool system, which integrates chromotherapy function. Reef is dedicated to those who do not want to give up the benefits of a whirlpool bathtub but at the same time are looking for an elegant and extremely versatile product.

FR / La bainéo invisible: technologie cachée, place à l'émotion et au design. Glass 1989 révolutionne le monde de la bainéo avec Reef, une baignoire qui combine une matière esthétique, l'HardLite, avec un système bainéo innovant, complètement invisible, qui intègre une chromothérapie émotionnelle. Dédiée aux personnes qui ne veulent pas renoncer aux bienfaits de la bainéo, mais qui recherchent une baignoire élégante et raffinée, Reef s'installe en angle, en niche, au mur ou freestanding.

DE / Der unsichtbare Whirlpool: versteckte Technologie, Ort für Emotionen und Design. Glass 1989 revolutioniert die Welt der Hydromassage mit einer Offerte an Wannen, die ein ästhetisches Material, HardLite, auf innovative Weise mit einem neu gestalteten Whirlpoolsystem kombinieren, das völlig unsichtbar ist und die Beleuchtungs- und Farbtherapiefunktion integriert. Reef ist für diejenigen gedacht, die nicht auf die Vorteile des Whirlpools verzichten möchten und gleichzeitig ein elegantes und äußerst vielseitiges Produkt suchen.



Reef

design Glass Lab

^{IT} / Vasca in HardLite con sistema idromassaggio *Invisible*, illuminazione e cromoterapia integrata. Pannellatura in HardLite e comando touch retroilluminato. Possibilità di personalizzazione della pannellatura frontale con finitura in Gres o RAL a scelta.

^{EN} / HardLite bathtub with *Invisible* whirlpool system, with integrated chromotherapy. HardLite panelling and backlit touch control. Possibility to customize front panel choosing a Gres finish or a RAL colour.

^{FR} / Baignoire en HardLite avec système balnéo *Invisible*, lumière et chromothérapie intégrées. Tabliers en HardLite et clavier touch rétro-éclairé. Possibilité de personnaliser le tablier frontal en finition Gres ou couleur RAL désirée.

^{DE} / HardLite Badewanne mit unsichtbarem Whirlpoolsystem, integrierter Beleuchtung und Farbtherapie HardLite-Verkleidung und Touch-Steuerung mit Hintergrundbeleuchtung. Möglichkeit der Personalisierung der Frontverkleidung mit einer Wahl von Gres- oder RAL-Finish.

Versioni / Type
Version / Modell

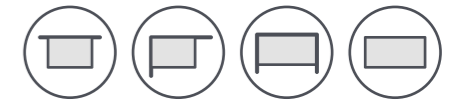


Dimensioni / Dimensions
Dimensions / Maße



(cm)
H 54,4 - 190x90
H 54,2 - 180x80

Installazione / Installation
Installation / Installation



Dotazioni / Equipment
Équipement / Ausstattungen



→ Caratteristiche tecniche pag. 122
Technical features page 122
Caractéristiques techniques page 122
Technische Eigenschaften Seite 122

Materiali e finiture / Materials and finishes
Matières et finitions / Materialien und Oberflächen



VASCA E PANNELLI
Bathtub and panels
Baignoire et tabliers
Wanne und Schurzen



BIANCO OPACO
Matt white
Blanc mat
Weiß matt




RAL

PANNELLO FRONTALE (su richiesta)
Front Panel (on demand)
Tablier frontal (sur demande)
Frontverkleidung (nur auf Anfrage)



GRES
CEPPO DI GRÉ



GRES
CARRARA EXTRA



GRES
MARQUINA

RUBINETTERIA
Taps
Robinetterie
Wasserhähne



CROMO LUCIDO
Brilliant
Brillant
Glänzend



NERO OPACO
Matt black
Noir mat
MattSchwarz

Estetica, Tecnologia, Wellness.

Aesthetics, Technology, Wellness / Design, Technologie, Bien-être / Ästhetik, Technologie, Wellness



IT /

1. Comando touch sottobordo retroilluminato, intuitivo, minimale e discreto.
2. Bocchetta Whirlpool *Invisible*, massima pulizia ed estetica.
3. Pannelli in HardLite con sistema di aggancio a magneti.
4. Rubinetteria bordo vasca finitura cromo lucido o nero opaco.

EN /

1. Backlit touch control, easy to use, discreet and minimal.
2. *Invisible* whirlpool jet, maximum cleanliness and aesthetics.
3. HardLite panels with magnetic hooking system.
4. Rim mounted faucets, chrome or matt black finish.

FR /

1. Clavier touch rétro-éclairé, minimal, intuitif, intégré.
2. Buse Whirlpool *Invisible*, esthétique et facile à nettoyer.
3. Tabliers en HardLite avec système de fixation magnétique.
4. Robinetterie en finition chromé brillant ou noir mat.

DE /

1. Hintergrundbeleuchtete, intuitive, diskrete und minimale Touch-Steuerung.
2. Whirlpool Unsichtbare Düse, maximale Sauberkeit und Ästhetik.
3. HardLite-Schürzen mit Magnetkupplungssystem.
4. Armaturen aus glänzendem Chrom oder mattschwarzem Finish.









IT / Invisible è un sistema idromassaggio di nuova concezione che consente estrema pulizia formale ed eccellenti prestazioni. Le bocchette, totalmente nascoste, integrano un'illuminazione emozionale che si diffonde in modo uniforme in tutta la vasca, mantenendo invisibile l'ugello idromassaggio ed esaltando l'estetica del prodotto.

EN / Invisible is a newly conceived whirlpool system that allows extreme cleanliness and excellent performance. Totally hidden whirlpool jets integrate an emotional lighting that is spread throughout the tub, keeping the whirlpool nozzle invisible and enhancing the beauty of the product.

FR / Invisible, le système balnéo innovant qui conjugue au mieux design et prestations: les buses hydromassage complètement invisibles intègrent une lumière émotionnelle qui se diffuse dans toute la baignoire et permettent d'en exalter le design.

DE / Invisible ist ein neu konzipiertes Whirlpoolsystem, das extreme formale Sauberkeit und hervorragende Leistung ermöglicht. Die völlig versteckten Düsen integrieren eine emotionale Beleuchtung, die sich gleichmäßig in der Wanne verteilt. Die Whirlpoldüse ist unsichtbar und die Ästhetik des Produkts verbessert.



IT / Versione con pannello frontale
in gres, finitura Ceppo di Grè.

EN / Version with front panel in gres,
Ceppo di Grè finishing.

FR / Version avec tablier frontal en Grés,
finition Ceppo di Grè.

DE / Version mit Frontplatte aus Stein,
Ausführung Ceppo di Grè.





Mawi

design Glass Lab

^{IT} / Vasca rettangolare di ampie dimensioni disponibile con pannellatura in Ecoresina o in appoggio con zona relax, propone il sistema idromassaggio combi con bocchette Filo o l'innovativo sistema Skin Sublime, che arricchisce l'acqua di milioni di microbolle ricche di ossigeno per rigenerare la pelle e renderla setosa e idratata.

^{EN} / Large rectangular bathtub available with Ecoresina panelling or in floor-mounted version with relax area, can be equipped with combi hydromassage system with Filo jets or with the innovative Skin Sublime system, which enriches water with millions of oxygen-rich microbubbles, for a silky and extremely hydrated skin.

^{FR} / Baignoire ample avec tabliers en Ecorésine ou en appui avec zone relax, elle est équipée avec un traditionnel système air+eau et buses Filo ou avec l'innovant système Skin Sublime, qui enrichit l'eau de millions de microbulles riches en oxygène pour régénérer la peau et la rendre soyeuse et hydratée.

^{DE} / Die große rechteckige Badewanne ist erhältlich mit Ecoharz Verkleidung oder als Aufputz mit Entspannungsbereich bietet das Kombi-Hydromassagesystem mit Filo-Düsen oder das innovative Skin Sublime-System, das das Wasser mit Millionen sauerstoffreicher Mikroblasen anreichert, um die Haut zu regenerieren und sie seidig und hydratisiert zu machen.

Versioni / Type Version / Modell



Dimensioni / Dimensions Dimensions / Maße



(cm)

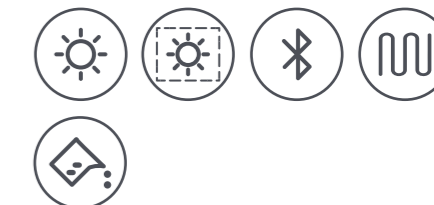
Incasso / Con pannelli
Built-in / With panels
À encastrer / Avec tabliers
Einbau / Mit Schurze
H 62 - 201x175,5

In appoggio / Floor-mounted
En appui / Freistehende
H 62 - 211x219,5

Installazione / Installation Installation / Installation



Dotazioni / Equipment Équipement / Ausstattungen



→ Caratteristiche tecniche pag. 122
Technical features page 122
Caractéristiques techniques page 122
Technische Eigenschaften Seite 122

Materiali e finiture / Materials and finishes Matières et finitions / Materialien und Oberflächen




VASCA
Bathtub
Baignoire
Wanne



BIANCO LUCIDO
Glossy white
Blanc brillant
Glänzend Weiß



PANNELLO (Versione in appoggio)
Panel (Floor-mounted version)
Tablier (Version en appui)
Schurze (Aufputz-Version)



BIANCO MATERICO OPACO
Textured white matt
Blanc mat texturisé
Mattes Materialweiß



PANNELLO (Versione con pannelli)
Panel (Panelled version)
Tablier (Version avec tabliers)
Schurze (Ausführung mit Schurze)



ECORESINA
Polvere



ECORESINA
Cenere





ECORESINA
Ardesia



ECORESINA
Neve



IT / Mawi, versione in appoggio con zona relax.
EN / Mawi, floor-mounted version with relax zone.
FR / Mawi, version en appui avec zone relax.
DE / Mawi, Aufputz-Version mit Entspannungsbereich.



IT /

1. Comando Lite_D.
2. Zona Relax (versione appoggio).
3. Bocchette Filo.
4. Getti SkinSublime.
5. PlyLite Bianco materico opaco (versione appoggio).
6. Ecoresina (versione con pannelli).

EN /

1. Lite_D control.
2. Relax area (floor-mounted version).
3. Jets Filo.
4. Jets SkinSublime.
5. Textured white matt PlyLite (floor-mounted version).
6. Ecoresina (panelled version).

FR /

1. Clavier Lite_D.
2. Zone relax (version en appui).
3. Buses Filo.
4. Buses SkinSublime.
5. PlyLite Blanc mat texturisé (version en appui).
6. Ecorésine (version avec tabliers).

DE /

1. Steuerung Lite_D.
2. Relax-Bereich (Aufputz -Version).
3. Düsen Filo.
4. Düsen SkinSublime.
5. PlyLite Matt strukturiertes Weiß (Aufputz -Version).
6. Ecoresina (Ausführung mit Schurze).



Mawi
211x219,5 cm
Versione in appoggio / Floor mounted version / Version en appui / Aufputz -Version



Mawi
201x175,5 cm
Versione con pannelli / Panelled version / Version avec tabliers / Ausführung mit Schurze



Linea Duo

design Itamar Harari

IT / Vasca biposto dotata di zona Tonic e zona Relax, Linea Duo regala un momento di profondo rilassamento o una sferzata di energia da vivere in coppia o individualmente.

EN / Two-seater bathtub with a Tonic and a Relax area, Linea Duo offers a moment of deep relaxation or a burst of energy that can be experienced in couple or by yourself.

FR / Baignoire deux places avec zone Tonic et zone Relax, Linea Duo est parfaite pour un moment de détente ou de réactivation, à vivre seul ou en couple.

DE / Zweisitzer-Badewanne mit Tonic-Bereich und Relax-Bereich, Linea Duo bietet einen Moment der Tiefenentspannung oder einen Energieschub, den Sie zu zweit oder einzeln erleben können.

Versioni / Type Version / Modell



Dimensioni / Dimensions Dimensions / Maße



(cm) H 61
190x160

Installazione / Installation Installation / Installation



Dotazioni / Equipment Équipement / Ausstattungen



→ Caratteristiche tecniche pag. 122
Technical features page 122
Caractéristiques techniques page 122
Technische Eigenschaften Seite 122

Materiali e finiture / Materials and finishes Matières et finitions / Materialien und Oberflächen




VASCA
Bathtub
Baignoire
Wanne



PANNELLO
Panel
Tablier
Schurze



BIANCO LUCIDO
Glossy white
Blanc brillant
Glänzend Weiß



GRIGIO OPACO
Matt grey
Gris mat
Mattgrau

IT / Linea Duo, installazione ad incasso.
EN / Linea Duo, built-in installation.
FR / Linea Duo, installation encastrée.
DE / Linea Duo Badewanne, Einbauversion.





Linea Duo
190x160 cm



- IT /
 1. Rubinetteria Pure.
 2. Comando Lite_D.
 3. Poggiatesta in Technogel.
- EN /
 1. Tapware Pure.
 2. Lite_D control.
 3. Technogel headrest.
- FR /
 1. Robinetterie Pure.
 2. Clavier Lite_D.
 3. Appuie-tête en Technogel.
- DE /
 1. Mischbatterie Pure.
 2. Steuerung Lite_D.
 3. Nackenpolster in Technogel.

Nubea 185/120

design Glass Lab

^{IT} / Vasca biposto che con la sua estetica minimale, i getti idromassaggio Filo perfettamente integrati e l'elegante pannellatura in Ecoresina con illuminazione perimetrale regala momenti unici di relax.

^{EN} / Two-seater bathtub that offers unique relax moments, thanks to its essential aesthetics, perfectly integrated Filo hydromassage jets and elegant Ecoresina panelling with perimeter light.

^{FR} / Baignoire deux places minimale et élégante, qui se complète de tabliers en Ecorésine avec lumière périmétrale émotionnelle.

^{DE} / Zweisitzer-Badewanne, die mit ihrer minimalen Ästhetik, den perfekt integrierten Filo-Hydromassage-Düsen und der eleganten Ecoharz-Verkleidung mit emotionalem Lichtumfang einzigartige Momente der Entspannung bietet.

Versioni / Type
Version / Modell

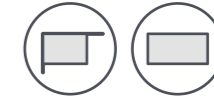


Dimensioni / Dimensions
Dimensions / Maße

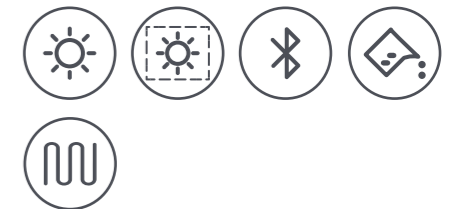


(cm) H 59,5
185x120

Installazione / Installation
Installation / Installation



Dotazioni / Equipment
Équipement / Ausstattungen



→ Caratteristiche tecniche pag. 122
Technical features page 122
Caractéristiques techniques page 122
Technische Eigenschaften Seite 122


Materiali e finiture / Materials and finishes
Matières et finitions / Materialien und Oberflächen



VASCA
Bathtub
Baignoire
Wanne



PANNELLO
Panel
Tablier
Schürze



BIANCO LUCIDO
Glossy white
Blanc brillant
Glänzend Weiß



ECORESINA
Polvere




ECORESINA
Cenere



ECORESINA
Ardesia



ECORESINA
Neve



- IT /
1. Pannellatura in Ecoresina con luce LED perimetrale.
 2. Comando Lite_D.
 3. Bocchetta Filo.
- EN /
1. Ecoresina panels with perimeter LED lighting.
 2. Lite_D control.
 3. Jets Filo.
- FR /
1. Tabliers en Ecoresina avec éclairage.
 2. Clavier Lite_D.
 3. Buses Filo.
- DE /
1. Ecoharz-Verkleidung mit emotionalem Lichtumfang.
 2. Steuerung Lite_D.
 3. Düsen Filo.



Nubea 185/120

Nubea Round

design Glass Lab

^{IT} / Vasca circolare che propone il sistema idromassaggio combi con bocchette Filo in versione a incasso o con pannellatura estetica in Ecoresina, o che può essere attrezzata con il sistema SkinSublime, che regala una pelle estremamente liscia e levigata.

^{EN} / Round bathtub with combi hydromassage system with Filo jets; it can be installed built-in or with aesthetic Ecoresina panelling. Alternatively, it can be equipped with SkinSublime system, which gives an extremely smooth and silky skin.

^{FR} / Baignoire ronde équipée avec système balnéo traditionnel et buses Filo ou avec système Skin Sublime, elle peut être installée encastrée ou posée au sol avec tabliers finition écorésine.

^{DE} / Kreisförmige Badewanne, mit Kombi-Hydromassagesystem und Filo-Düsen in der Einbauversion oder mit ästhetischer Ecoharz-Verkleidung. Oder mit SkinSublime-System ausgestattet, das eine extrem glatte Haut schenkt.

Versioni / Type Version / Modell



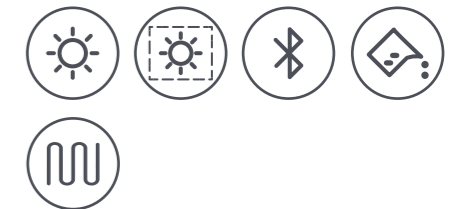
Dimensioni / Dimensions Dimensions / Maße



Installazione / Installation Installation / Installation



Dotazioni / Equipment Équipement / Ausstattungen



→ Caratteristiche tecniche pag. 123
Technical features page 123
Caractéristiques techniques page 123
Technische Eigenschaften Seite 123


Materiali e finiture / Materials and finishes Matières et finitions / Materialien und Oberflächen



VASCA
Bathtub
Baignoire
Wanne



PANNELLO
Panel
Tablier
Schürze



BIANCO LUCIDO
Glossy white
Blanc brillant
Glänzend Weiß



ECORESINA
Polvere



ECORESINA
Cenere



ECORESINA
Ardesia




ECORESINA
Neve



Nubea Round
Ø166 cm



IT / Luce led perimetrale emozionale.
EN / Emotional perimeter LED lighting.
FR / Lumière périmétrale émotionnelle.
DE / Emotionales Umfang LED-Licht.



ECORESINA
Polvere

ECORESINA
Cenere

ECORESINA
Ardesia

ECORESINA
Neve





Pearl

design Monica Graffeo & Glass Lab

^{IT} / Due vasche di forma dai bordi estremamente ridotti e dall'estetica minimale, che possono essere dotate del sistema Whirlpool, Airpool o Combi.

^{EN} / Two bathtubs with extremely slim edges and essential aesthetics, which can be equipped with Whirlpool, Airpool or Combi system.

^{FR} / Une baignoire ronde et une ovale, accomuées par un bord très fin et une esthétique minimale, qui peuvent être équipées par un système balnéo eau, air ou air+eau.

^{DE} / Zwei Wannen mit extrem reduzierten Kanten und minimaler Ästhetik, die mit dem Whirlpool, Airpool oder Kombisystem ausgestattet werden können.

Versioni / Type Version / Modell



Dimensioni / Dimensions Dimensions / Maße



(cm)

Circolare / Round
Ronde / Rund
H 65 - Ø175

Rettangolare / Rectangular
Rectangulaire / Rechteckig
H 65 - 180x80

Installazione / Installation Installation / Installation



Dotazioni / Equipment Équipement / Ausstattungen



→ Caratteristiche tecniche pag. 123
Technical features page 123
Caractéristiques techniques page 123
Technische Eigenschaften Seite 123

Materiali e finiture / Materials and finishes Matières et finitions / Materialien und Oberflächen



BIANCO LUCIDO
Glossy white
Blanc brillant
Glänzend Weiß



Pearl
Ø 175 cm



Pearl
180x80 cm



- IT /
1. Vasca 180x80 cm, pannellata.
2. Vasca 180x80 cm, installazione ad incasso.
- EN /
1. Bathtub 180x80 cm, pannelled version.
2. Bathtub 180x80 cm, built-in installation.
- FR /
1. Baignoire 180x80 cm, version avec tabliers.
2. Baignoire 180x80 cm, à encastrer.
- DE /
1. Wanne 180x80 cm, mit Schürzen.
2. Wanne 180x80 cm, Einbauversion.



Arena

design Phoenix Design

^{IT} / Vasca biposto spaziosa dalla linea evergreen, presenta una doppia tipologia di installazione, a muro o centrostanza.

^{EN} / Spacious two-seater bathtub with an evergreen line, has a double type of installation, wall-mounted or freestanding.

^{FR} / Baignoire deux places au design intemporel, elle peut être installée à centre pièce ou au mur.

^{DE} / Geräumige Zweisitzer-Badewanne mit Standardlinie, zwei Installationsversionen, Wand oder freistehend.

Versioni / Type
Version / Modell



Dimensioni / Dimensions
Dimensions / Maße



(cm) H 74
Centro stanza / Freestanding
Centre pièce / Raummitte
190x100

Muro / Wall / Mur / Wand
190x103

Installazione / Installation
Installation / Installation



Dotazioni / Equipment
Équipement / Ausstattungen



→ Caratteristiche tecniche pag. 123
Technical features page 123
Caractéristiques techniques page 123
Technische Eigenschaften Seite 123

Materiali e finiture / Materials and finishes
Matières et finitions / Materialien und Oberflächen

AC



BIANCO LUCIDO
Glossy white
Blanc brillant
Glänzend Weiß



IT / Cuscino poggiatesta nero.
EN / Black headrest.
FR / Appui-tête noir.
DE / Schwarzes Kopfkissen.



Arena
190x100 cm
Centrostanza / Freestanding / Centre pièce / Raummitte



Arena
190x103 cm
A muro / Wall / Au mur / Wandversion



Malmö

design Giopato & Coombes

^{IT} / Nella versione total white o bicolore con esterno in grigio antracite soft touch, questa vasca a centro stanza in acrilico può essere proposta con sistema whirlpool, airpool o combi.

^{EN} / In total white or two-tone version with soft touch anthracite exterior, this freestanding acrylic bathtub can be equipped with whirlpool, airpool or combi system.

^{FR} / Dans sa version total white ou deux tons avec finition externe gris anthracite soft touch, cette baignoire îlot en acrylique peut être proposée avec système eau, air ou air+eau.

^{DE} / Diese freistehende Acrylbadewanne kann in der weißen oder zweifarbigen Version mit einer Außenseite in Anthrazitgrau mit Soft-Touch-Funktion und Whirlpool, Airpool oder Kombisystem angeboten werden.

Versioni / Type Version / Modell




Dimensioni / Dimensions Dimensions / Maße



(cm) H 60,5
168x76

Installazione / Installation Installation / Installation



Dotazioni / Equipment Équipement / Ausstattungen



→ Caratteristiche tecniche pag. 123
Technical features page 123
Caractéristiques techniques page 123
Technische Eigenschaften Seite 123

Materiali e finiture / Materials and finishes Matières et finitions / Materialien und Oberflächen



VASCA
Bathtub
Baignoire
Wanne

CONTROGUSCIO
Outer shell
Coque
Gegenschale



BIANCO LUCIDO
Glossy white
Blanc brillant
Glänzend Weiß



ACRILICO BIANCO
White acrylic
Acrylique blanc
Acryl weiß



GRIGIO ANTRACITE SOFT-TOUCH
Matt anthracite soft-touch
Gris anthracite soft-touch
Anthrazitgrau soft-touch



Malmö
168x76 cm



IT / Versione bicolore con esterno in grigio antracite soft-touch.

EN / Two-tone version with soft-touch anthracite grey.

FR / Version deux tons avec coque gris anthracite soft-touch.

DE / Zweifarbige Ausführung mit Außenseite Anthrazitgrau in Soft-Touch.



Skyfall Bath

design Glass Lab

^{IT} / Eleganza effetto seta per questa vasca in finitura satinata bianco opaco, bocchette Twin integrate e pannellature contemporanee con luce emozionale perimetrale. Rubinetteria in finitura cromo lucido o nero opaco e sistema di fissaggio pannello facilitato Smart&Quick.

^{EN} / Silk-effect touch, integrated Twin jets and contemporary panelling with emotional perimeter light for this bathtub in matt white satin finish. Taps in chrome or matt black finishing and Smart&Quick easy installation system.

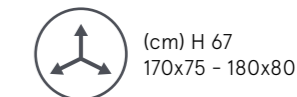
^{FR} / Baignoire élégante et soyeuse en finition satinée blanc mat, buses Twin intégrées et tabliers avec lumière émotionnelle périmétrale. Robinetterie en finition brillant ou noir mat, système de fixation des tabliers Smart&Quick.

^{DE} / Eleganz mit Seideneffekt für diese Badewanne in mattweißem Satin, integrierte Twin-Düsen und zeitgemäßer Verkleidung mit emotionalem Lichtumfang. Armaturen in glänzendem Chrom oder mattschwarz. Einfaches Schürzenbefestigungssystem Smart&Quick.

Versioni / Type Version / Modell



Dimensioni / Dimensions Dimensions / Maße



Installazione / Installation Installations / Installation



Dotazioni / Equipment Équipement / Ausstattungen



→ Caratteristiche tecniche pag. 124
Technical features page 124
Caractéristiques techniques page 124
Technische Eigenschaften Seite 124

Materiali e finiture / Materials and finishes Matières et finitions / Materialien und Oberflächen

<p>AC VASCA Bathtub Baignoire Wanne</p>	<p>PL PANNELLO Panel Tablier Schürze</p>	<p>RUBINETTERIA Taps Robinetterie Wasserhähne</p>
<p>BIANCO OPACO Matt white Blanc mat Weiß matt</p>	<p>BIANCO OPACO Matt white Blanc mat Weiß matt</p>	<p>CROMO LUCIDO Brilliant Brillant Glänzend</p>
		<p>NERO OPACO Matt black Noir mat MattSchwarz</p>



1



3



2

IT /

1. Rubinetteria bordo vasca disponibile nella tradizionale finitura cromo oppure in finitura nero opaco, per un tocco più contemporaneo.
2. Comando Round.
3. Bocchetta Twin, con getto idromassaggio a effetto mulinello.

EN /

1. Rim mounted taps available in traditional chrome finish or in matt black finish, for a more contemporary touch.
2. Round Control.
3. Twin jet, a whirlpool jet with twirl effect.

FR /

1. Robinetterie pour baignoire disponible en finition chromé brillant ou en noir mat.
2. Clavier Round.
3. Buse Twin, avec jet à spirale.

DE /

1. Badewannenarmaturen in der traditionellen Chrom Version oder in Mattschwarzer Farbe erhältlich.
2. Runde Steuerung.
3. Twin Düse, Whirlpooldüse mit Rolleneffekt.



IT / Skyfall Bath e Skyfall Shower
(per cabina vedi pag. 25).

EN / Skyfall Bath and Skyfall Shower
(for cabin see page 25).

FR / Skyfall Bath et Skyfall Shower
(pour cabine voir page 25).

DE / Skyfall Bath und Skyfall Shower
(für Duschkabine, Seite 25).





Eden

design Claudio Papa

^{IT} / Vasca in acrilico dalla profondità insolita, per chi ama immergersi completamente nel benessere.

^{EN} / Acrylic bathtub with an uncommon depth, for those who love to immerse themselves completely in wellness.

^{FR} / Baignoire acrylique avec une profondeur majorée, pour ceux qui aiment être complètement immergés dans le bien-être.

^{DE} / Acrylbadewanne mit ungewöhnlicher Tiefe, für diejenigen, die es lieben, ganz in das Wohlbefinden einzutauchen.

Versioni / Type Version / Modell



Dimensioni / Dimensions Dimensions / Maße



(cm)

Rettangolare / Rectangular
Rectangulaire / Rechteckig
H 67

190x90 - 180x80 - 170x75

H 61,5

170x70 - 150x70

Angolare / Corner

D'angle / Eckmodelle

H 67

150x150

Installazione / Installation Installation / Installation



Dotazioni / Equipment Équipement / Ausstattungen



→ Caratteristiche tecniche pag. 124-125
Technical features page 124-125
Caractéristiques techniques page 124-125
Technische Eigenschaften Seite 124-125

Materiali e finiture / Materials and finishes Matières et finitions / Materialien und Oberflächen



BIANCO LUCIDO
Glossy white
Blanc brillant
Glänzend Weiß





Eden
190x90 - 180x80 cm



Eden
170x75 - 170x70 - 150x70 cm



Eden
150x150 cm



Nubea

design Glass Lab

^{IT} / Ampia gamma di vasche rettangolari che integra perfettamente il sistema idromassaggio grazie alle bocchette Filo in finitura bianca. In alternativa, propone l'innovativo sistema Skin Sublime, che rigenera la pelle grazie a milioni di microbolle ricche di ossigeno.

^{EN} / Wide range of rectangular bathtubs that perfectly integrate whirlpool system thanks to white Filo jets. Alternatively, it can be equipped with the innovative Skin Sublime system, which regenerates skin thanks to millions of oxygen-rich microbubbles.

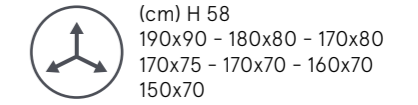
^{FR} / Ample gamme de baignoires rectangulaires aec système balnéo intégré et buses Filo en finition blanche. Disponibles aussi avec système Skin Sublime, des millions de microbulles enrichies d'oxygène qui hydrate et régénère la peau.

^{DE} / Große Auswahl an rechteckigen Badewannen, die dank der weißen Filo-Düsen das Whirlpool-System perfekt integrieren. Als Alternative gibt es das innovative Skin Sublime-System, das die Haut dank Millionen sauerstoffreicher Mikrobäschen regeneriert.

Versioni / Type Version / Modell



Dimensioni / Dimensions Dimensions / Maße



Installazione / Installation Installation / Installation



Dotazioni / Equipment Équipement / Ausstattungen



→ Caratteristiche tecniche pag. 125-126
Technical features page 125-126
Caractéristiques techniques page 125-126
Technische Eigenschaften Seite 125-126

Materiali e finiture / Materials and finishes Matières et finitions / Materialien und Oberflächen

AC

BIANCO LUCIDO
Glossy white
Blanc brillant
Glänzend Weiß





Nubea
190x90 - 180x80 cm



Nubea
170x80 - 170x75 - 170x70 - 160x70 - 150x70 cm



- IT /
1. Rubinetteria Modern.
2. Comando Lite_D.
- EN /
1. Tapware Modern.
2. Lite_D control.
- FR /
1. Robinetterie Modern.
2. Clavier Lite_D.
- DE /
1. Mischbatterie Modern.
2. Steuerung Lite_D.



Pop

design Glass Lab

IT / Ampia gamma di vasche rettangolari e angolari dotate di cuscino in Technogel per il massimo comfort durante l'idromassaggio.

EN / Wide range of rectangular and corner bathtubs equipped with Technogel headrest for maximum comfort during the hydromassage.

FR / Ample gamme de baignoires rectangulaires et d'angle équipées d'un appui-tête en Technogel pour le maximum de confort.

DE / Große Auswahl an rechteckigen Badewannen und Eckbadewannen mit Technogel-Kissen für maximalen Komfort während der Hydromassage.

Versioni / Type Version / Modell



Dimensioni / Dimensions Dimensions / Maße



(cm)

Rettangolare / Rectangular
Rectangulaire / Rechteckig
H 58,5
180x110 - 180x80 - 170x75
170x70 160x70 - 150x70

Asimmetrica / Asymmetric
Asymétrique / Asymmetrisch
H 58,5 - 160x100

Angolare / Corner
D'angle / Eckmodelle
H 58,5 - 140x140

Installazione / Installation Installation / Installation



Dotazioni / Equipment Équipement / Ausstattungen



* 180x110 cm

→ Caratteristiche tecniche pag. 126-127
Technical features page 126-127
Caractéristiques techniques page 126-127
Technische Eigenschaften Seite 126-127

Materiali e finiture / Materials and finishes Matières et finitions / Materialien und Oberflächen



BIANCO LUCIDO
Glossy white
Blanc brillant
Glänzend Weiß





IT /

1. Comando Cross control.
2. Rubinetteria Modern.
3. Poggiatesta in Technogel.

EN /

1. Cross control.
2. Modern Tapware.
3. Technogel headrest.

FR /

1. Clavier Cross control.
2. Robinetterie Modern.
3. Appuie-tête en Technogel.

DE /

1. Steuerung Cross control.
2. Mischbatterie Modern.
3. Nackenpolster aus Technogel.

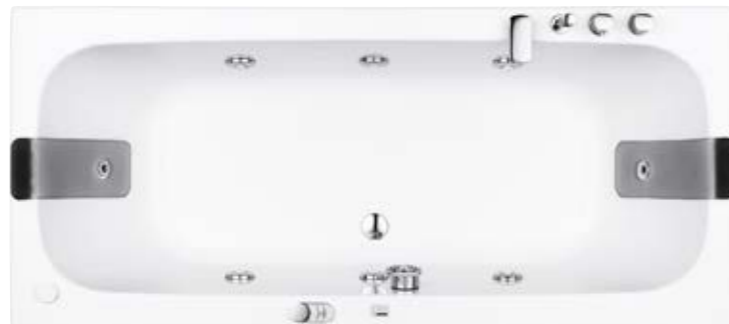




Pop
180x110 cm



Pop
160x100 cm



Pop
180x80 cm



Pop
140x140 cm



Pop
170x75 - 170x70 - 160x70 - 150x70 cm

Caratteristiche tecniche / Technical features

Infos techniques / Technische Eigenschaften

IT - EN

	Reef [p. 53]		Mawi [p. 65]		Linea Duo [p. 71]	Nubea 185/120 [p. 77]
Dimensioni / Dimensions (cm)	190x90	180x80	201x175,5	211x219,5	190x160	185x120
Altezza / Height (cm)	54,4	54,2	62	62	61	59,5
Capacità / Capacity (lt)	280	240	680	680	600	430
Peso netto / Net weight (kg)	140	120	110	204	143	146
Materiale / Materials						
Acrilico lucido / Glossy acrylic	-		●		●	●
Acrilico opaco / Matt acrylic	-		-		-	-
HardLite opaco / Matt HardLite	●		-		-	-
Installazione / Installation						
Nicchia / Niche	●		-		-	-
Angolo / Corner	●		●		●	●
Muro / Wall	●		-		●	-
Centro stanza / Freestanding	●		●		●	●
Versioni / Type						
A incasso / Built-in	-		●	-	●	●
Con telaio / With frame	●		●	●	●	●
Whirlpool manuale / Manual Whirlpool	-		-	-	-	-
Whirlpool digitale / Digital Whirlpool	●		-	-	-	-
Sistema Airpool / Airpool system	-		-	-	-	-
Sistema Combi (Whirlpool+ Airpool) Combi system (Whirlpool+ Airpool)	-		●	●	●	●
Sistema Skin Sublime Skin Sublime system	-		●	●	-	-
Sistema Skin Sublime + Airpool Skin Sublime + Airpool system	-		●	●	-	-
Dotazioni / Equipment						
Comando / Control unit	Touch		Lite_D	Lite_D	Lite_D	Lite_D
Bocchetta idromassaggio / Whirlpool jet	Invisible		Filo / Sublime	Filo / Sublime	Comfort	Filo
Finitura bocchette / Jets finishing	-		White Chrome	White Chrome	Chrome	White
Luce-cromoterapia / Light-chromotherapy	●		●	●	●	●
Luce LED perimetrale / Perimeter LED light	-		Optional	-	-	Optional
Bluetooth / Bluetooth	-		●	●	●	●
Riscaldatore / Heater	-		Optional	Optional	Optional	Optional
Sanificazione / Sanitization	-		●	●	Optional	Optional
Poggiatesta / Headrest	-		-	-	●	-
Rubinetteria a bordo Rim mounted faucets	Optional		Optional	Optional	Optional	Optional
Colonna di scarico Drain pipe	●		●	●	●	●
Colonna di scarico ETP Overlow bathtub filler drain pipe	-		-	-	-	Optional
Pannellature / Panels (optional)						
Pannellatura in PlyLite con 4 cuscini zona relax PlyLite panels with 4 cushions Relax area	-		-	●	-	-
Pannellatura in PlyLite / PlyLite panels	-		-	-	●	-
Pannellatura in HardLite / HardLite panels	●		-	-	-	-
Pannellatura in Ecoresina / Ecoresina panels	-		●	-	-	●
Pannellatura in Acrilico / Acrylic panels	-		-	-	-	-

FR - DE

Nubea Round [p. 81]	Pearl [p. 85]		Arena [p. 89]	Malmo [p. 93]	
165,3Ø	175Ø	180x80	190x100 190x103	168x76	Dimensions / Maße (cm)
60	65	65	74	60,5	Hauteur / Höhe (cm)
435	575	265	290	200	Capacité / Kapazität (lt)
62	67	52	65	49	Poids net / Nettogewicht (kg)
Matières / Materialien					
●	●		●	●	Acrylique brillant / Glänzendes Acryl
-	-		-	-	Acrylique mat / Mattes Acryl
-	-		-	-	HardLite mat / Mattes HardLite
Installation / Installation					
-	-		-	-	Niche / Nische
-	-		-	-	Angle / Ecke
-	-		●	-	Mur / Wand
●	●		●	●	Centre pièce / Raummitte
Version / Modell					
●	●		●	●	À encastrer / Einbauwanne
●	●		●	●	Avec structure portante / Mit Rahmengestell
●	-		-	-	Whirlpool manuelle / Manueller Whirlpool
●	●		●	●	Whirlpool digitale / Digitaler Whirlpool
-	●		-	●	Système Airpool / Airpool-System
●	●		●	●	Système Combi (whirlpool+ airpool) Combi-System (Whirlpool+ Airpool)
●	-		-	-	Système Skin Sublime Skin Sublime-System
●	-		-	-	Système Skin Sublime + Airpool Skin Sublime + Airpool System
Equipement / Ausrüstung					
Lite_P / Lite_D	Slim control	Slim control	Lite_D	Slim control	Clavier / Steuerungen
Filo / Sublime	Comfort	Comfort	Comfort	Comfort	Buse hydromassage / Whirlpool-Düse
White Chrome	Chrome	Chrome	Chrome	Chrome	Finition des buses / Düsen Ausführung
●	Optional	Optional	●	Optional	Lumière-chromothérapie / Lichtchromtherapie
Optional	-	-	-	-	Lumière LED périmétrale / Perimeter-LED-Licht
●	-	-	●	-	Bluetooth / Bluetooth
Optional	Optional	Optional	Optional	-	Réchauffeur / Standheizung
Optional	-	-	Optional	-	Désinfection / Desinfektion
-	Optional	-	●	-	Appui-tête / Kopfkissen
Optional	-	-	-	-	Robinetterie Armaturen
●	●	●	●	●	Colonne de vidage Ablaufgarnitur
-	-	-	Optional	-	Colonne de vidage ETP Ablaufgarnitur für Wanneneinlauf am Überlauf
Tabliers / Schürzen					
-	-		-	-	Base en PlyLite avec 4 coussins zone relax Schürzen aus PlyLite mit 4 sanft Polster für Relax Bereich
-	-		-	-	Tabliers en PlyLite / Schürzen aus PlyLite
-	-		-	-	Tabliers en HardLite / Schürzen aus HardLite
●	-		-	-	Tabliers en Ecoresina / Schürzen aus Ecoharz
-	●		●	-	Tabliers en Acryl / Schürzen aus Acryl

Caratteristiche tecniche / Technical features

Infos techniques / Technische Eigenschaften

IT - EN

	Skyfall Bath		Eden			
	[p. 97]		[p. 103]			
Dimensioni / Dimensions (cm)	180x80	170x75	190x90	180x80	170x75	170x70
Altezza / Height (cm)	67	67	67	67	67	61,5
Capacità / Capacity (lt)	300	270	372	300	270	194
Peso netto / Net weight (kg)	50	50	58	50	50	49
Materiale / Materials						
Acrilico lucido / Glossy acrylic	-			●		
Acrilico opaco / Matt acrylic	●			-		
HardLite opaco / Matt HardLite	-			-		
Installazione / Installation						
Nicchia / Niche	●		●	●	●	●
Angolo / Corner	●		●	●	●	●
Muro / Wall	●		●	●	●	●
Centro stanza / Freestanding	-		-	-	-	-
Versioni / Type						
A incasso / Built-in	●			●		
Con telaio / With frame	●			●		
Whirlpool manuale / Manual Whirlpool	-			●		
Whirlpool digitale / Digital Whirlpool	●			●		
Sistema Airpool / Airpool system	-			-		
Sistema Combi (Whirlpool+ Airpool) Combi system (Whirlpool+ Airpool)	●			●		
Sistema Skin Sublime Skin Sublime system	-			-		
Sistema Skin Sublime + Airpool Skin Sublime + Airpool system	-			-		
Dotazioni / Equipment						
Comando / Control unit	Round		Lite_P / Lite_D			
Bocchetta idromassaggio / Whirlpool jet	Twin		Comfort			
Finitura bocchette / Jets finishing	White		Chrome			
Luce-cromoterapia / Light-chromotherapy	-		●			
Luce LED perimetrale / Perimeter LED light	●		-			
Bluetooth / Bluetooth	●		●			
Riscaldatore / Heater	-		Optional			
Sanificazione / Sanitization	Optional		Optional			
Poggiatesta / Headrest	Optional		Optional			
Rubinetteria a bordo Rim mounted faucets	Optional		Optional			
Colonna di scarico Drain pipe	●		●			
Colonna di scarico ETP Overlow bathtub filler drain pipe	Optional		Optional			
Pannellature / Panels (optional)						
Pannellatura in PlyLite con 4 cuscini zona relax PlyLite panels with 4 cushions Relax area	-		-			
Pannellatura in PlyLite / PlyLite panels	●		-			
Pannellatura in HardLite / HardLite panels	-		-			
Pannellatura in Ecoresina / Ecoresina panels	-		-			
Pannellatura in Acrilico / Acrylic panels	-		●			

FR - DE

Eden		Nubea				
[p. 103]		[p. 109]				
150x70	150x150	190x90	180x80	170x80	170x75	Dimensions / Maße (cm)
61,5	67	58	58	58	58	Hauteur / Höhe (cm)
165	330	285	233	231	193	Capacité / Kapazität (lt)
41	68	56	51	49	48	Poids net / Nettogewicht (kg)
Matières / Materialien						
●				●		Acrylique brillant / Glänzendes Acryl
-				-		Acrylique mat / Mattes Acryl
-				-		HardLite mat / Mattes HardLite
Installation / Installation						
●	-			●		Niche / Nische
●	●			●		Angle / Ecke
●	-			●		Mur / Wand
-	-			-		Centre pièce / Raummitte
Version / Modell						
●	●			●		À encastrer / Einbauwanne
●	●			●		Avec structure portante / Mit Rahmengerüst
●	●			●		Whirlpool manuelle / Manueller Whirlpool
●	●			●		Whirlpool digitale / Digitaler Whirlpool
-	-			-		Système Airpool / Airpool-System
-	●			●		Système Combi (whirlpool+ airpool) Combi-System (Whirlpool+ Airpool)
-	-			●		Système Skin Sublime Skin Sublime-System
-	-			●		Système Skin Sublime + Airpool Skin Sublime + Airpool System
Équipement / Ausrüstung						
Lite_P / Lite_D		Lite_P / Lite_D				Clavier / Steuerungen
Comfort		Filo / Sublime				Buse hydromassage / Whirlpool-Düse
Chrome		White / Chrome				Finition des buses / Düsen Ausführung
●		●				Lumière-chromothérapie / Lichtchromotherapie
-		-				Lumière LED périmétrale / Perimeter-LED-Licht
●		●				Bluetooth / Bluetooth
Optional		-				Réchauffeur / Standheizung
Optional		Optional				Désinfection / Desinfektion
Optional		Optional				Appui-tête / Kopfkissen
Optional		Optional				Robinetterie Armaturen
●		●				Colonne de vidage Ablaufgarnitur
Optional		Optional				Colonne de vidage ETP Ablaufgarnitur für Wanneneinlauf am Überlauf
Tabliers / Schürzen						
-		-				Base en PlyLite avec 4 coussins zone relax Schürzen aus PlyLite mit 4 sanft Polster für Relax Bereich
-		-				Tabliers en PlyLite / Schürzen aus PlyLite
-		-				Tabliers en HardLite / Schürzen aus HardLite
-		-				Tabliers en Ecoresina / Schürzen aus Ecoharz
●		●				Tabliers en Acryl / Schürzen aus Acryl

Caratteristiche tecniche / Technical features

Infos techniques / Technische Eigenschaften

IT - EN

	Nubea			Pop	
	[p. 109]			[p. 115]	
Dimensioni / Dimensions (cm)	170x70	160x70	150x70	180x110	180x80
Altezza / Height (cm)	58	58	58	58,5	58,5
Capacità / Capacity (lt)	175	162	150	340	240
Peso netto / Net weight (kg)	47	45	44	62	51
Materiale / Materials					
Acrilico lucido / Glossy acrylic	●			●	
Acrilico opaco / Matt acrylic	-			-	
HardLite opaco / Matt HardLite	-			-	
Installazione / Installation					
Nicchia / Niche	●			●	
Angolo / Corner	●			●	
Muro / Wall	●			●	
Centro stanza / Freestanding	-			-	
Versioni / Type					
A incasso / Built-in	●			●	
Con telaio / With frame	●			●	
Whirlpool manuale / Manual Whirlpool	●			●	
Whirlpool digitale / Digital Whirlpool	●			●	
Sistema Airpool / Airpool system	-			-	
Sistema Combi (Whirlpool+ Airpool) Combi system (Whirlpool+ Airpool)	●			●	
Sistema Skin Sublime Skin Sublime system	●			-	
Sistema Skin Sublime + Airpool Skin Sublime + Airpool system	●			-	
Dotazioni / Equipment					
Comando / Control unit	Lite_P Lite_D		Easy Cross control	Easy Cross control	
Bocchetta idromassaggio / Whirlpool jet	Filo / Sublime		Comfort	Comfort	
Finitura bocchette / Jets finishing	White / Chrome		Chrome	Chrome	
Luce-cromoterapia / Light-chromotherapy	●		-	-	
Luce LED perimetrale / Perimeter LED light	-		-	-	
Bluetooth / Bluetooth	●		-	-	
Riscaldatore / Heater	-		Optional	-	
Sanificazione / Sanitization	Optional		Optional	Optional	
Poggiatesta / Headrest	Optional		●	●	
Rubinetteria a bordo Rim mounted faucets	Optional		Optional	Optional	
Colonna di scarico Drain pipe	●		●	●	
Colonna di scarico ETP Overflow bathtub filler drain pipe	Optional		Optional	Optional	
Pannellature / Panels (optional)					
Pannellatura in PlyLite con 4 cuscini zona relax PlyLite panels with 4 cushions Relax area	-			-	
Pannellatura in PlyLite / PlyLite panels	-			-	
Pannellatura in HardLite / HardLite panels	-			-	
Pannellatura in Ecoresina / Ecoresina panels	-			-	
Pannellatura in Acrilico / Acrylic panels	●			●	

FR - DE

Pop						Dimensions / Maße (cm)
[p. 115]						
170x75	170x70	160x70	150x70	160x100	140x140	Dimensions / Maße (cm)
58,5	58,5	58,5	58,5	58,5	58,5	Hauteur / Höhe (cm)
215	190	180	170	243	257	Capacité / Kapazität (lt)
48	47	44	41	43	67	Poids net / Nettogewicht (kg)
Matières / Materialien						
●						Acrylique brillant / Glänzendes Acryl
-						Acrylique mat / Mattes Acryl
-						HardLite mat / Mattes HardLite
Installation / Installation						
●	●	●	●	-	-	Niche / Nische
●	●	●	●	●	●	Angle / Ecke
●	●	●	●	-	-	Mur / Wand
-	-	-	-	-	-	Centre pièce / Raummitte
Version / Modell						
●						À encastrer / Einbauwanne
●						Avec structure portante / Mit Rahmengerüst
●						Whirlpool manuelle / Manueller Whirlpool
●						Whirlpool digitale / Digitaler Whirlpool
-						Système Airpool / Airpool-System
●						Système Combi (whirlpool+ airpool) Combi-System (Whirlpool+ Airpool)
-						Système Skin Sublime Skin Sublime-System
-						Système Skin Sublime + Airpool Skin Sublime + Airpool System
Equipement / Ausrüstung						
Easy Cross control						Clavier / Steuerungen
Comfort						Buse hydromassage / Whirlpool-Düse
Chrome						Finition des buses / Düsen Ausführung
-						Lumière-chromothérapie / Lichtchromtherapie
-						Lumière LED périmétrale / Perimeter-LED-Licht
-						Bluetooth / Bluetooth
-						Réchauffeur / Standheizung
Optional						Désinfection / Desinfektion
●						Appui-tête / Kopfkissen
Optional						Robinetterie Armaturen
●						Colonne de vidage Ablaufgarnitur
Optional						Colonne de vidage ETP Ablaufgarnitur für Wanneneinlauf am Überlauf
Tabliers / Schürzen						
-						Base en PlyLite avec 4 coussins zone relax Schürzen aus PlyLite mit 4 sanft Polster für Relax Bereich
-						Tabliers en PlyLite / Schürzen aus PlyLite
-						Tabliers en HardLite / Schürzen aus HardLite
-						Tabliers en Ecoresina / Schürzen aus Ecoharz
●						Tabliers en Acryl / Schürzen aus Acryl

vasche design

design bathtubs / baignoires design / design wannen

Intro	131
Beyond Bath	133
Sofa	137
Concrete Soft	139
Concrete Bath	143
Bloom	145
Momoa	149
Denver	153
Freya	157
Chloe	161
Queen	165
Malibu	169
Plum	173
Caratteristiche tecniche	176
Technical features / Infos techniques Technische Eigenschaften	

vasche design

design bathtubs / baignoires design / design wannen



IT / Stilose, distintive, accoglienti, le vasche design di Glass 1989 entrano da protagoniste nel bagno, veri elementi d'arredo con forme e finiture contemporanee.

Sono realizzate in HardLite o MineraLite, due materiali che consentono massima libertà di espressione nelle forme e massima affidabilità nel tempo. All'estetica elegante e raffinata esse coniugano infatti una eccellente resistenza, una facilità di manutenzione ordinaria e straordinaria, ed un'igiene senza compromessi.

EN / Stylish, distinctive, comfortable, Glass 1989 design bathtubs have a leading role in the bathroom, are true furnishing elements with contemporary shapes and finishes. They are made in HardLite or MineraLite, two materials that allow maximum freedom with shapes and reliability over time. These bathtubs combine refined aesthetics with excellent resistance, have an easy maintenance and ensure maximum hygiene.

FR / Élégantes, uniques, accueillantes, les baignoires design de Glass1989 sont les protagonistes de la salle de bain, qu'elles décorent avec des formes et des finitions contemporaines. Réalisées en HardLite ou en MineraLite, deux matières qui donnent le maximum de liberté dans les formes et de fiabilité dans le temps, ces baignoires conjuguent une résistance excellente, une facilité de maintenance et une hygiène sans compromis.

DE / Stilisch, einzigartig, einladend – die Design-Badewannen von Glass 1989 sind die Protagonisten des Badezimmers, echte Einrichtungselemente mit zeitgemäßen Formen und Oberflächen. Sie bestehen aus HardLite oder MineraLite, zwei Materialien, die maximale Formfreiheit und maximale Zuverlässigkeit im Laufe der Zeit ermöglichen. Tatsächlich kombiniert die elegante und raffinierte Ästhetik hervorragende Beständigkeit, einfache und außergewöhnliche Wartung und und kompromisslose Hygiene.



Beyond Bath

design Claudia Danelon

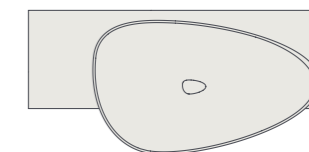
IT / Sostenuta da un monolite rivestibile, che consente di personalizzare lo spazio vasca anche integrandolo all'architettura circostante. Beyond Bath sublima il concetto di vasca proponendo una soluzione davvero unica.

EN / Supported by a tileable monolith, which allows you to customize the bathtub space integrating it with surrounding architecture. Beyond Bath raises the bathtub concept by offering a truly unique solution.

FR / Parfaite intégration d'une baignoire dans l'espace qui l'accueille. Beyond s'intègre dans un monolythe à revêtir selon les goûts de chacun, pour une solution personnalisée.

DE / Unterstützt von einem kachelbaren Monolithen, mit dem Sie den Badewannenraum individuell anpassen und in die umgebende Architektur integrieren können, sublimiert Beyond Bath das Konzept der Badewanne, indem eine wirklich einzigartige Lösung angeboten wird.

Versioni / Type Version / Modell



Dimensioni / Dimensions Dimensions / Maße



(cm) H 60
245x80/117

Installazione / Installation Installation / Installation



→ Caratteristiche tecniche pag. 176
Technical features page 176
Caractéristiques techniques page 176
Technische Eigenschaften Seite 176

Materiali e finiture / Materials and finishes Matières et finitions / Materialien und Oberflächen



BIANCO LUCIDO
Glossy white
Blanc brillant
Glänzend Weiß

BIANCO OPACO
Matt white
Blanc mat
Mattweiß

NERO LUCIDO
Glossy black
Noir brillant
Glänzend schwarz

NERO OPACO
Matt black
Noir mat
MattSchwarz





Sofa

design Meneghello Paoletti Associati

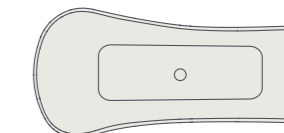
^{IT} / Eleganza d'altri tempi rivisitata in chiave contemporanea per questa vasca-dormeuse con struttura in legno verniciato bianco lucido.

^{EN} / Old-time elegance revisited in a contemporary perspective for this bathtub-dormeuse with glossy white painted wood structure.

^{FR} / Unicité et sophistication pour cette baignoire-dormeuse, montée sur une structure en bois verni blanc brillant.

^{DE} / Die Eleganz vergangener Zeiten wurde in einem zeitgenössischen Schlüssel für diese Badewanne-Dormeuse mit Struktur aus glänzend weiß gestrichenem Holz wieder aufgegriffen.

Versioni / Type Version / Modell



Dimensioni / Dimensions Dimensions / Maße



(cm) H 77/51
187x86-66

Installazione / Installation Installation / Installation



→ Caratteristiche tecniche pag. 176
Technical features page 176
Caractéristiques techniques page 176
Technische Eigenschaften Seite 176

Materiali e finiture / Materials and finishes Matières et finitions / Materialien und Oberflächen



BIANCO LUCIDO
Glossy white
Blanc brillant
Glänzend Weiß



Concrete Soft

design Gigi Rossi

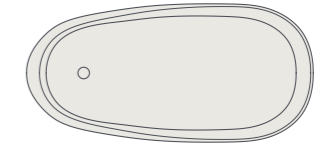
^{IT} / Iconica nella forma, sorretta da una base inconsueta, Concrete Soft è disponibile in sei colorazioni matt.

^{EN} / An iconic shape, supported by an unusual base, Concrete Soft is available in six matt colors.

^{FR} / Forme iconique pour ce modèle qui s'appuie sur un socle et est disponible en six couleurs mat.

^{DE} / Concrete Soft hat eine ikonische Form und wird von einer ungewöhnlichen Basis getragen. In sechs matten Farben erhältlich.

Versioni / Type
Version / Modell



Dimensioni / Dimensions
Dimensions / Maße



Installazione / Installation
Installation / Installation



→ Caratteristiche tecniche pag. 176
Technical features page 176
Caractéristiques techniques page 176
Technische Eigenschaften Seite 176

Materiali e finiture / Materials and finishes
Matières et finitions / Materialien und Oberflächen

ML VASCA
Bathtub
Baignoire
Wanne

BIANCO
White
Blanc
Weiß

GRIGIO PERLA
Pearl grey
Gris perle
Perlgrau

FANGO
Mud
Fango
Fango

GRIGIO CEMENTO
Concrete grey
Gris ciment
Concrete grau

SABBIA
Sand
Sable
Sand

GRIGIO ANTRACITE
Anthracite grey
Anthracite
Anthrazitgrau

STRUTTURA
Frame
Structure
Struktur

GRIGIO SCURO
Dark grey
Gris foncé
Dunkelgrau

BRONZO
Bronze
Bronze
Bronze





Concrete Bath

design Gigi Rossi

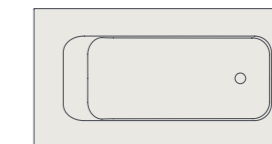
^{IT} / Sei tonalità naturali per questa vasca che può essere installata con o senza struttura a vista.

^{EN} / Six natural shades for this bathtub that can be installed with or without an aesthetic structure.

^{FR} / Six couleurs naturelles pour cette baignoire qui peut être installée avec ou sans structure esthétique.

^{DE} / Sechs natürliche Farbtöne für diese Badewanne, die mit oder ohne Struktur installiert werden können.

Versioni / Type
Version / Modell



Dimensioni / Dimensions
Dimensions / Maße



(cm) H 45
190x100

Installazione / Installation
Installation / Installation



→ Caratteristiche tecniche pag. 176
Technical features page 176
Caractéristiques techniques page 176
Technische Eigenschaften Seite 176


Materiali e finiture / Materials and finishes
Matières et finitions / Materialien und Oberflächen



VASCA
Bathtub
Baignoire
Wanne




BIANCO
White
Blanc
Weiß



GRIGIO PERLA
Pearl grey
Gris perle
Perlgrau



FANGO
Mud
Fango
Fango



GRIGIO CEMENTO
Concrete grey
Gris ciment
Concrete grau



SABBIA
Sand
Sable
Sand



GRIGIO ANTRACITE
Anthracite grey
Anthracite
Anthrazitgrau

STRUTTURA
Frame
Structure
Struktur



GRIGIO SCURO
Dark grey
Gris foncé
Dunkelgrau



BRONZO
Bronze
Bronze
Bronze



Bloom

design Glass Lab

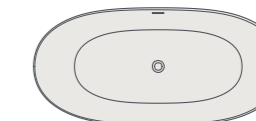
^{IT} / Dalla combinazione di un design accattivante e un materiale nobile nascono due vasche che accontentano anche i gusti più esigenti.

^{EN} / Born from the combination of an attractive design and a noble material, these two bathtubs satisfy even the most demanding tastes.

^{FR} / Baignoire qui combine un design séyant et une matière élégante, disponible en deux dimensions.

^{DE} / Eine Kombination zwischen attraktiven Design und edles Material. 2 Badewannen die selbst den anspruchsvollsten Geschmack befriedigen.

Versioni / Type Version / Modell



Dimensioni / Dimensions Dimensions / Maße



Installazione / Installation Installation / Installation



→ Caratteristiche tecniche pag. 176
Technical features page 176
Caractéristiques techniques page 176
Technische Eigenschaften Seite 176

Materiali e finiture / Materials and finishes Matières et finitions / Materialien und Oberflächen



BIANCO OPACO
Matt white
Blanc mat
Mattweiß





Momoa

design Glass Lab

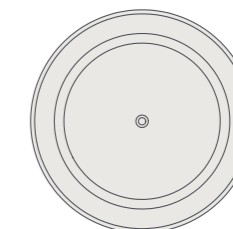
^{IT} / Grande, imponente, con la sua forma circolare questa vasca abbraccia lo spazio che la circonda e lo arreda in maniera distintiva.

^{EN} / Large, majestic, with its circular shape this bathtub embraces the surrounding space and furnishes it in a distinctive way.

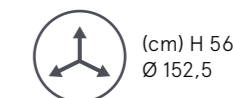
^{FR} / Spacieuse et contemporaine, cette baignoire ronde transforme le moment du bain en un vrai moment de détente.

^{DE} / Groß, imposant, mit ihrer kreisförmigen Form umarmt diese Badewanne den Raum, der sie umgibt, und richtet sie auf unverwechselbare Weise ein.

Versioni / Type Version / Modell



Dimensioni / Dimensions Dimensions / Maße



(cm) H 56
Ø 152,5

Installazione / Installation Installation / Installation



→ Caratteristiche tecniche pag. 176
Technical features page 176
Caractéristiques techniques page 176
Technische Eigenschaften Seite 176

Materiali e finiture / Materials and finishes Matières et finitions / Materialien und Oberflächen



BIANCO OPACO
Matt white
Blanc mat
Mattweiß





Denver

design Glass Lab

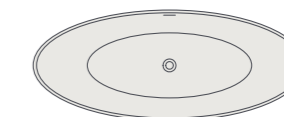
IT / Vasca estremamente elegante dal finish setoso, un ovale perfetto dove immergersi completamente.

EN / Extremely elegant bathtub with silky finish, a perfect oval where you can immerse yourself completely.

FR / Baignoire élégante et soyeuse au toucher, elle annonce une forme ovale qui invite la détente.

DE / Extrem elegante Badewanne mit seidigem Finish, ein perfektes Oval, in das Sie vollständig eintauchen können.

Versioni / Type
Version / Modell



Dimensioni / Dimensions
Dimensions / Maße



(cm) H 59,5
179x81

Installazione / Installation
Installation / Installation



→ Caratteristiche tecniche pag. 177
Technical features page 177
Caractéristiques techniques page 177
Technische Eigenschaften Seite 177

Materiali e finiture / Materials and finishes
Matières et finitions / Materialien und Oberflächen

ML



BIANCO OPACO
Matt white
Blanc mat
Mattweiß





Freya

design Glass Lab

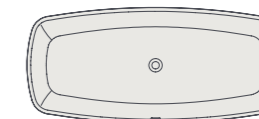
IT / Freestanding dalla forma accogliente con angoli arrotondati che le donano morbidezza, in finitura bianco opaco.

EN / Freestanding bathtub with a pleasant and welcoming shape, rounded corners and matt white finish.

FR / Ses angles arrondis la rendent plus accueillante et sa finition blanc mat plus élégante et contemporaine.

DE / Freistehend mit einer einladenden Form mit abgerundeten Ecken, die ihm Weichheit verleihen, in einem mattweißen Finish.

Versioni / Type
Version / Modell



Dimensioni / Dimensions
Dimensions / Maße



(cm) H 53,5
171x78

Installazione / Installation
Installation / Installation



→ Caratteristiche tecniche pag. 177
Technical features page 177
Caractéristiques techniques page 177
Technische Eigenschaften Seite 177

Materiali e finiture / Materials and finishes
Matières et finitions / Materialien und Oberflächen



BIANCO OPACO
Matt white
Blanc mat
Mattweiß





Chloe

design Glass Lab

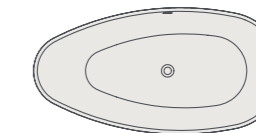
IT / Grazie alla sua particolare forma a cucchiaio, è un elemento d'arredo unico e dalle dimensioni compatte.

EN / Thanks to its particular spoon shape, this bathtub is a unique piece of furniture with compact dimensions.

FR / Sa forme à cuillère rend cette baignoire unique et reconnaissable, et ses dimensions compactes ne limitent pas le confort pendant le bain.

DE / Dank seiner besonderen Löffelform ist es ein einzigartiges Einrichtungsstück mit kompakten Abmessungen.

Versioni / Type Version / Modell



Dimensioni / Dimensions Dimensions / Maße



Installazione / Installation Installation / Installation



→ Caratteristiche tecniche pag. 177
Technical features page 177
Caractéristiques techniques page 177
Technische Eigenschaften Seite 177

Materiali e finiture / Materials and finishes Matières et finitions / Materialien und Oberflächen



BIANCO OPACO
Matt white
Blanc mat
Mattweiß





Queen

design Glass Lab

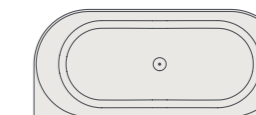
^{IT} / Vasca in MineraLite bianco opaco dalle forme morbide che coniuga eleganza e praticità, per installazione a parete.

^{EN} / Matt white MineraLite bathtub with soft shape that combines elegance and practicality, for wall installation.

^{FR} / Formes douces et arrondies pour cette baignoire en MineraLite blanc mat qui s'installe au mur.

^{DE} / Mattweiße MineraLite-Badewanne mit weichen Formen, die Eleganz und Funktionalität für die Wandinstallation vereint.

Versioni / Type
Version / Modell



Dimensioni / Dimensions
Dimensions / Maße



Installazione / Installation
Installation / Installation



→ Caratteristiche tecniche pag. 177
Technical features page 177
Caractéristiques techniques page 177
Technische Eigenschaften Seite 177

Materiali e finiture / Materials and finishes
Matières et finitions / Materialien und Oberflächen

ML

BIANCO OPACO
Matt white
Blanc mat
Mattweiß





Malibu

design Glass Lab

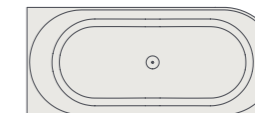
^{IT} / Per chi, anche in uno spazio ridotto, non vuole rinunciare ad avere una vasca estetica, contemporanea, dal finish opaco e setoso.

^{EN} / For those who, even in a small space, do not want to give up having an aesthetic, contemporary bathtub with an opaque and silky finish.

^{FR} / Adaptée à un espace réduit, cette baignoire permet de ne pas renoncer au design et à une matière contemporaine, même en présence d'espaces contenus.

^{DE} / Für diejenigen, die auch bei kleinem Raum nicht auf eine ästhetische, zeitgemäße Badewanne verzichten. Malibu hat eine matte und seidige Oberfläche.

Versioni / Type Version / Modell



Dimensioni / Dimensions Dimensions / Maße



(cm) 55,5
160x70

Installazione / Installation Installation / Installation



→ Caratteristiche tecniche pag. 177
Technical features page 177
Caractéristiques techniques page 177
Technische Eigenschaften Seite 177

Materiali e finiture / Materials and finishes Matières et finitions / Materialien und Oberflächen



BIANCO OPACO
Matt white
Blanc mat
Mattweiß





Plum

design Glass Lab

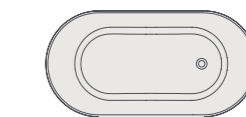
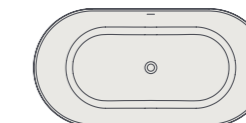
^{IT} / Disponibile in due dimensioni, è la perfetta protagonista del bagno: la sua forma ovale la rende un'icona di stile intramontabile.

^{EN} / Available in two sizes, it has a leading role in the bathroom: its oval shape makes it a timeless style icon.

^{FR} / Disponible en deux dimensions, sa forme ovale lui donne une élégance intemporelle et la consacre protagoniste de la salle de bain.

^{DE} / Erhältlich in zwei Größen, Plum ist der perfekte Protagonist des Badezimmers: Seine ovale Form, eine zeitlosen Stilikone.

Versioni / Type Version / Modell



Dimensioni / Dimensions Dimensions / Maße



(cm)
H 54,5
164x83

H 55
155,5x75

Installazione / Installation Installation / Installation



→ Caratteristiche tecniche pag. 177
Technical features page 177
Caractéristiques techniques page 177
Technische Eigenschaften Seite 177

Materiali e finiture / Materials and finishes Matières et finitions / Materialien und Oberflächen



BIANCO OPACO
Matt white
Blanc mat
Mattweiß



Caratteristiche tecniche / Technical features

Infos techniques / Technische Eigenschaften

IT - EN

	Beyond Bath [p. 133]	Sofa [p. 137]	Concrete Soft [p. 139]	Concrete Bath [p. 143]	Bloom [p. 145]		Momoa [p. 149]
Dimensioni Dimensions (cm)	245x80/117	187x86-66	209x100	190x100	170x80	160x70	Ø 152,5
Altezza Height (cm)	60	77/51	67/62,5	45	50	50	56
Capacità Capacity (lt)	400	218	310	265	280	230	582
Peso netto Net weight (kg)	175	220	170	167	108	98	210
Materiale / Materials							
MineraLite	●	-	●	●	-	-	●
HardLite	-	●	-	-	●	●	-
Colori Colours							
Bianco lucido Glossy white	●	●	-	-	-	-	-
Bianco opaco Matt white	●	-	●	●	●	●	●
Nero lucido Glossy black	●	-	-	-	-	-	-
Nero opaco Matt black	●	-	-	-	-	-	-
Grigio antracite Anthracite grey	-	-	●	●	-	-	-
Sabbia Sand	-	-	●	●	-	-	-
Grigio perla Pearl grey	-	-	●	●	-	-	-
Fango Mud	-	-	●	●	-	-	-
Grigio cemento Concrete grey	-	-	●	●	-	-	-
Dotazioni Equipment							
Foro del troppo pieno Overflow hole	●	-	-	-	●	●	●
Piletta up&down cromata Up&Down waste chrome finish	-	●	●	●	●	-	-
Piletta up&down in tinta Up&Down waste in finishing	●	-	-	-	-	-	●
Sifone Siphon	-	●	-	-	●	●	●
Struttura: verniciato bianco Structure: white	-	●	-	-	-	-	-
Struttura: grigio scuro / bronzo Structure: dark grey / bronze	-	-	●	Optional	-	-	-

FR - DE

Denver [p. 153]	Freya [p. 157]	Chloe [p. 161]	Queen [p. 165]		Malibu [p. 169]	Plum [p. 173]		
179x81	171x78	167,5x86	170x73	160x70	160x70	164x83	155,5x75	Dimensions Maße (cm)
59,5	53,5	54	55,5	55,5	55,5	54,5	55	Hauteur Höhe (cm)
345	315	270	305	253	253	330	285	Capacité Kapazität (lt)
180	155	165	149	135	135	125	105	Poids net Nettogewicht (kg)
								Matières / Materialien
●	●	●	●	●	●	●	●	MineraLite
-	-	-	-	-	-	-	-	HardLite
								Couleurs Farben
-	-	-	-	-	-	-	-	Blanc brillant Glänzend Weiß
●	●	●	●	●	●	●	●	Blanc mat Mattweiß
-	-	-	-	-	-	-	-	Noir brillant Glänzend schwarz
-	-	-	-	-	-	-	-	Noir mat MattSchwarz
-	-	-	-	-	-	-	-	Anthracite Anthrazitgrau
-	-	-	-	-	-	-	-	Sable Sand
-	-	-	-	-	-	-	-	Gris perle Perlgrau
-	-	-	-	-	-	-	-	Fango Fango
-	-	-	-	-	-	-	-	Gris ciment Concrete grau
								Equipement Ausrüstung
●	●	●	●	●	●	●	●	Trop-plein Überlaufloch
-	-	-	-	-	-	-	-	Vidage Up&Down brillant Up&Down Ablauf in Chrom
●	●	●	●	●	●	●	●	Vidage Up&Down en finition Passende Up&Down Ablaufgarnitur
●	●	●	●	●	●	●	●	Siphon Siphon
-	-	-	-	-	-	-	-	Structure: blanc Struktur: Weiß
-	-	-	-	-	-	-	-	Structure: gris foncé / bronze Struktur: Dunkelgrau / bronze

vasche classic

classic bathtubs / baignoires classic / classic wannen

Lis	181
Capri	189
Astor	193
Caratteristiche tecniche	196
Technical features / Infos techniques Technische Eigenschaften	



Lis

design Glass Lab

IT / Una gamma completa di vasche rettangolari, angolari, asimmetriche e circolari, dotate di getti orientabili per personalizzare il massaggio a seconda delle proprie esigenze.

EN / A complete range of rectangular, angular, asymmetrical and circular bathtubs, equipped with adjustable jets to customize the massage according to your needs.

FR / Une gamme complète de baignoires rectangulaires, d'angle, asymétriques et rondes, équipées avec des buses orientables pour personnaliser le massage selon les exigences de chacun.

DE / Ein komplettes Sortiment an rechteckigen, eckigen, asymmetrischen und runden Badewannen, ausgestattet mit einstellbaren Düsen, um die Massage an Ihre Bedürfnisse anzupassen.

Versioni / Type Version / Modell



Dimensioni / Dimensions Dimensions / Maße



(cm)

Rettangolare / Rectangular
Rectangulaire / Rechteckig
H 58

180x110 - 180x80 - 170x80
170x75 - 170x70 - 160x70 - 150x70

Angolare / Corner
D'angle / Eckmodelle
H 57

140x140 - 135x135 - 123x123

Asimmetrica / Asymmetric
Asymétrique / Asymmetrisch
H 58 - 170/70-75
H 56,5 - 150x100

Circolare / Round
Ronde / Rund
H 59,5 - 151x151
H 59 - Ø150

Installazione / Installation Installation / Installation



Dotazioni / Equipment Équipement / Ausstattungen



→ Caratteristiche tecniche pag. 196-197
Technical features page 196-197
Caractéristiques techniques page 196-197
Technische Eigenschaften Seite 196-197

Materiali e finiture / Materials and finishes Matières et finitions / Materialien und Oberflächen



BIANCO LUCIDO
Glossy white
Blanc brillant
Glänzend Weiß



Lis 150/100



Lis 140



1



2



3

IT /

1. Rubinetteria Lite.
2. Comando Cross control.
3. Cascata.

EN /

1. Tapware Lite.
2. Cross control.
3. Waterfall.

FR /

1. Robinetterie Lite.
2. Clavier Cross control.
3. Cascade.

DE /

1. Mischbatterie Lite.
2. Steuerung Cross control.
3. Wasserfall.



Lis
150x100 cm



Lis
170x70-75 cm



Lis
140x140 cm



Lis
135x135 cm



Lis
180x80 - 170x80 - 170x75 - 170x70 - 160x70 - 150x70 cm



Lis
123x123 cm



Lis
180x110 cm



Lis
151 cm



Lis
150 cm



Capri

design Glass Lab

IT / Una vasca caratterizzata da linee morbide e armoniose e dotata di una cascata ad angolo che arricchisce il fascino dell'idromassaggio.

EN / A bathtub with distinguishing lines, soft and harmonious, equipped with a corner waterfall that intensifies the charm of hydromassage.

FR / Une baignoire avec des formes harmonieuses, équipée avec une cascade qui enrichit l'expérience de la balnéo.

DE / Eine Badewanne, die sich durch weiche und harmonische Linien auszeichnet und mit einem Eckwasserfall ausgestattet ist, der den Charme des Whirlpools bereichert.

Versioni / Type
Version / Modell



Dimensioni / Dimensions
Dimensions / Maße



(cm)

Angolare / Corner
D'angle / Eckmodelle
H 58
150x150 - 140x140

Installazione / Installation
Installation / Installation



Dotazioni / Equipment
Équipement / Ausstattungen



→ Caratteristiche tecniche pag. 198
Technical features page 198
Caractéristiques techniques page 198
Technische Eigenschaften Seite 198

Materiali e finiture / Materials and finishes
Matières et finitions / Materialien und Oberflächen

AC



BIANCO LUCIDO
Glossy white
Blanc brillant
Glänzend Weiß



Capri
150x150 - 140x140 cm



- IT /
 1. Cascata.
 2. Comando Cross control.
 3. Rubinetteria Lite.
- EN /
 1. Waterfall.
 2. Cross control.
 3. Tapware Lite.
- FR /
 1. Cascade.
 2. Clavier Cross control.
 3. Robinetterie Lite.
- DE /
 1. Wasserfall.
 2. Steuerung Cross control.
 3. Mischbatterie Lite.



Astor

design Glass Lab

IT / Semplici e dalle forme lineari, le vasche Astor sono perfette per chi cerca una soluzione essenziale e confortevole, anche in spazi estremamente ridotti.

EN / Basic and with linear shapes, Astor bathtubs are perfect for those who are looking for an essential and comfortable solution, even in extremely small spaces.

FR / Avec leurs formes linéaires, les baignoires Astor sont une solution parfaite qui conjugue confort et simplicité même dans des espaces très réduits.

DE / Einfache und geradlinige Badewannen, die Astor Palette ist perfekt für alle, die eine einfache und komfortable Lösung suchen, auch für sehr kleine Räume.

Versioni / Type Version / Modell



Dimensioni / Dimensions Dimensions / Maße



(cm)

Rettangolare / Rectangular
Rectangulaire / Rechteckig
H 58
170x70 - 160x70 - 150x70
H 41,5 - 140x70
H 42,1 - 105x70
H 41,7 - 120x70 (Astor-S)
H 41,3 - 105x70 (Astor-S)

Installazione / Installation Installation / Installation



Dotazioni / Equipment Équipement / Ausstattungen



→ Caratteristiche tecniche pag. 198-199
Technical features page 198-199
Caractéristiques techniques page 198-199
Technische Eigenschaften Seite 198-199

Materiali e finiture / Materials and finishes Matières et finitions / Materialien und Oberflächen



BIANCO LUCIDO
Glossy white
Blanc brillant
Glänzend Weiß



1



2




3

- IT /
 1. Rubinetteria Lite
 2. Comando Cross control.
 3. Bocchetta Comfort.
- EN /
 1. Tapware Lite.
 2. Cross control.
 3. Comfort jet.
- FR /
 1. Robinetterie Lite.
 2. Clavier Cross control.
 3. Buse Comfort.
- DE /
 1. Mischbatterie Lite.
 2. Steuerung Cross control.
 3. Düse Comfort.



Astor
 170x70 - 160x70 - 150x70 cm



Astor
 140x70 - 105x70 cm



Astor-S
 120x70 - 105x70 cm

Caratteristiche tecniche / Technical features

Infos techniques / Technische Eigenschaften

IT - EN

Lis [p. 181]							
Dimensioni / Dimensions (cm)	179x110	180x80	170x80	170x75	170x70	160x70	150x69
Altezza / Height (cm)	58	61,5	58	58	58	58	58
Capacità / Capacity (lt)	250	211	187	185	165	153	115
Peso netto / Net weight (kg)	62	51	49	48	47	44	40
Materiale / Materials							
Acrilico lucido / Glossy acrylic	●						
Installazione / Installation							
Nicchia / Niche	●						
Angolo / Corner	●						
Muro / Wall	●						
Centro stanza / Freestanding	-						
Versioni / Type							
A incasso / Built-in	●						
Con telaio / With frame	●						
Whirlpool Easy / Easy Whirlpool	●						
Whirlpool / Whirlpool	●						
Sistema Combi (Whirlpool+ Airpool) Combi system (Whirlpool+ Airpool)	●						
Dotazioni / Equipment							
Comando / Control unit	Easy / Cross Control	Easy / Cross Control					
Bocchetta idromassaggio / Whirlpool jet	Comfort	Comfort					
Finitura bocchette / Jets finishing	Chrome	Chrome					
Sanificazione / Sanitization	Optional	Optional					
Poggiatesta / Headrest	Optional	-					
Rubinetteria a bordo Rim mounted faucets	Optional	Optional					
Colonna di scarico Drain pipe	●	●					
Colonna di scarico ETP Overflow bathtub filler drain pipe	Optional	Optional					
Pannellature / Panels (optional)							
Pannellatura in Acrilico / Acrylic panels	●						

FR - DE

Lis [p. 181]							
139x139	135x135	122,5x122,5	170x70-75	150x100,6	151,4x151,6	Ø150,6	Dimensions / Maße (cm)
57,5	57	57	58	56,5	59,5	59	Hauteur / Höhe (cm)
230	230	170	160	210	230	230	Capacité / Kapazität (lt)
54	55	49	47	42	58	51	Poids net / Nettogewicht (kg)
							Matières / Materialien
●							Acrylique brillant / Glänzendes Acryl
							Installation / Installation
-	-	-	-	-	-	-	Niche / Nische
●	●	●	●	●	●	-	Angle / Ecke
-	-	-	●	-	-	-	Mur / Wand
-	-	-	-	-	-	●	Centre pièce / Raummitte
							Version / Modell
●							À encastrer / Einbauwanne
●							Avec structure portante / Mit Rahmengerüst
●							Whirlpool Easy / Easy Whirlpool
●							Whirlpool / Whirlpool
●							Système Combi (whirlpool+ airpool) Combi-System (Whirlpool+ Airpool)
							Équipement / Ausrüstung
Easy / Cross Control					Easy / Cross Control	Easy / Cross Control	Clavier / Steuerungen
Comfort					Comfort	Comfort	Buse hydromassage / Whirlpool-Düse
Chrome					Chrome	Chrome	Finition des buses / Düsen Ausführung
Optional					Optional	Optional	Désinfection / Desinfektion
-					-	-	Appui-tête / Einbaukasten
Optional					Optional	Optional	Robinetterie Armaturen
●					●	●	Colonne de vidage Ablaufgarnitur
Optional					-	-	Colonne de vidage ETP Ablaufgarnitur für Wanneneinlauf am Überlauf
●							Tabliers / Schürzen
●							Tabliers en Acryl / Schürzen aus Acryl

Caratteristiche tecniche / Technical features

Infos techniques / Technische Eigenschaften

IT - EN

	Capri [p. 189]		Astor [p. 193]		
Dimensioni / Dimensions (cm)	150,2x150,2	141,4x141,4	169x69,5	159,5x69,5	150x70
Altezza / Height (cm)	58	58	58	58	58
Capacità / Capacity (lt)	235	235	160	110	130
Peso netto / Net weight (kg)	62	61	45	41	40
Materiale / Materials					
Acrilico lucido / Glossy acrylic	●			●	
Installazione / Installation					
Nicchia / Niche	-			●	
Angolo / Corner	●			●	
Muro / Wall	-			●	
Centro stanza / Freestanding	-			-	
Versioni / Type					
A incasso / Built-in	●			●	
Con telaio / With frame	●			●	
Whirlpool Easy / Easy Whirlpool	●			●	
Whirlpool / Whirlpool	●			●	
Sistema Combi (Whirlpool+ Airpool) Combi system (Whirlpool+ Airpool)	●			●	
Dotazioni / Equipment					
Comando / Control unit	Easy / Cross Control		Easy / Cross Control		
Bocchetta idromassaggio / Whirlpool jet	Comfort		Comfort		
Finitura bocchette / Jets finishing	Chrome		Chrome		
Sanificazione / Sanitization	Optional		Optional		
Poggiatesta / Headrest	-		-		
Rubinetteria a bordo Rim mounted faucets	Optional		Optional		
Colonna di scarico Drain pipe	●		●		
Colonna di scarico ETP Overlow bathtub filler drain pipe	-		Optional		
Pannellature / Panels (optional)					
Pannellatura in Acrilico / Acrylic panels	●		●		

FR - DE

Astor [p. 193]				
139,5x70	105,5x70	120x70	105,5x70	Dimensions / Maße (cm)
41,5	42,1	41,7	41,3	Hauteur / Höhe (cm)
128	132	92	101	Capacité / Kapazität (lt)
15	13	11	13	Poids net / Nettogewicht (kg)
				Matières / Materialien
●				Acrylique brillant / Glänzendes Acryl
				Installation / Installation
●				Niche / Nische
●				Angle / Ecke
-				Mur / Wand
-				Centre pièce / Raummitte
				Version / Modell
●				À encastrer / Einbauwanne
-				Avec structure portante / Mit Rahmengerüst
-				Whirlpool Easy / Easy Whirlpool
-				Whirlpool / Whirlpool
-				Système Combi (whirlpool+ airpool) Combi-System (Whirlpool+ Airpool)
				Equipement / Ausrüstung
-				Clavier / Steuerungen
-				Buse hydromassage / Whirlpool-Düse
-				Finition des buses / Düsen Ausführung
-				Désinfection / Desinfektion
-				Appui-tête / Einbaukasten
-				Robinetterie Armaturen
Optional				Colonne de vidage Ablaufgarnitur
Optional				Colonne de vidage ETP Ablaufgarnitur für Wanneneinlauf am Überlauf
				Tabliers / Schürzen
-				Tabliers en Acryl / Schürzen aus Acryl

glass®
1989

Via Baite 12/E
31046 Oderzo (TV) Italy
T +39 0422 7146 r.a.
info@glass1989.it
www.glass1989.it



Il produttore si riserva il diritto di modificare, senza obbligo di preavviso, le caratteristiche dei prodotti illustrati in questo catalogo. Immagini, disegni e informazioni tecniche inseriti in questo catalogo sono puramente indicativi. Si raccomanda la consultazione delle schede tecniche fornite dalla casa produttrice.

The company reserves the right to modify the features of the products illustrated in this catalogue without prior notice. The product images, drawing and technical data included in this catalogue are not representative of all product specifications. For more detail we recommend to check the technical documentation.

La Société se réserve le droit de modifier, sans préavis, les caractéristiques des produits illustrés dans ce catalogue. Images, dessins et informations techniques reportés dans ce catalogue sont purement indicatifs. Il est recommandé de se conformer strictement aux fiches techniques fournies par le fabricant.

Der Hersteller behält sich das Recht vor, die Eigenschaften der in diesem Katalog abgebildeten Produkte ohne vorherige Ankündigung zu ändern. Die in diesem Katalog enthaltenen Bilder, Zeichnungen und technischen Informationen sind nur Richtwerte. Es wird empfohlen, die vom Hersteller bereitgestellten technischen Datenblätter zu konsultieren.

MATERIALI / MATERIALS / MATIÈRES / MATERIALIEN

AC ACRYL

IT / Materiale solido, resistente e dalle prestazioni elevate, l'acrilico presenta una superficie inalterabile nel tempo e di facile pulizia, con finitura brillante o opaca.

EN / Solid, durable and high-performance material, acrylic can have a glossy or matte finish, is easy to clean and is unalterable over time.

FR / Matière solide, résistante et durable, l'acrylique propose une surface lisse ou opaque qui se répare et se maintient facilement.

DE / Acryl ist ein solides, langlebiges und leistungsstarkes Material, das im Laufe der Zeit eine unveränderliche Oberfläche hat und leicht zu reinigen ist, mit glänzender oder matter Oberfläche.

HL HARDLITE

IT / Solid surface composto da tri-idrato di alluminio e resina acrilica o poliestere: è un materiale non poroso, liscio e dalle alte prestazioni funzionali ed estetiche.

EN / Solid surface made of aluminum tri-hydrate and acrylic or polyester resin: it is a non-porous, smooth material with high functional and aesthetic performance.

FR / Solid surface composé par du trihydrate d'aluminium et de la résine acrylique ou polyester: une matière non poreuse, lisse et soyeuse avec des prestations structurelles et esthétiques très élevées.

DE / Solid surface aus Aluminiumtrihydrat und Acryl- oder Polyesterharz: Es ist ein porenfreies, glattes Material mit hoher funktioneller und ästhetischer Leistung.

ML MINERALITE

IT / Materiale composto da resine acriliche e minerali, con finitura superficiale in gelcoat, che conferisce la finitura esterna ai prodotti (liscia o texturizzata) e che li protegge, rendendoli inalterabili nel tempo.

EN / Material made of acrylic and mineral resins with a surface finish in gelcoat, which gives the external finish to the products (smooth or textured) and protects them, making them unchangeable over time.

FR / Matière composée par des résines acryliques et minérales revêtue d'une couche superficielle de protection en gelcoat qui lui donne une finition lisse ou matérique.

DE / Material aus Acryl- und Mineralharzen mit Gelcoat-Aussenseite, die den Produkten die äußere Oberfläche (glatt oder strukturiert) verleiht und sie schützt. Diese bleibt dann im Laufe der Zeit unveränderlich.

PL PLYLITE

IT / Materiale composito formato da uno strato di alluminio, uno strato di poliuretano ad alta densità e, nella parte esterna, un ulteriore strato di alluminio rivestito con una finitura in PVC che permette diverse texture e colorazioni.

EN / Composite material, made of an aluminum layer, a layer of high density polyurethane and, on the outside, an additional layer of aluminum coated with a PVC finish that allows different textures and colors.

FR / Matière composite formée par une couche d'aluminium, une de polyuréthane haute densité et une deuxième couche d'aluminium revêtue extérieurement avec du PVC qui permet des finitions et couleurs différentes.

DE / Verbundmaterial, bestehend aus einer Aluminiumschicht, einer Schicht aus hochdichtem Polyurethan und außen einer zusätzlichen Aluminiumschicht mit einer PVC-Beschichtung, die verschiedene Texturen und Farben ermöglicht.

ER ECORESINA

IT / Finitura a base di resine di ultima generazione, applicata a un supporto in composito PlyLite: l'applicazione manuale dell'Ecoresina conferisce alle superfici un aspetto inedito e un originale effetto materico.

EN / State-of-the-art resin-based finish applied to a PlyLite support: the hand made layering of Ecoresina gives to the surface an unconventional look and an original textured effect.

FR / Un support en PlyLite est fini manuellement avec des résines aux prestations élevées, qui lui donnent une finition superficielle matérique et originale.

DE / Harzbasiertes Finish der neuesten Generation, aufgetragen auf einen PlyLite-Verbundträger: Das manuelle Auftragen von Ecoresin verleiht den Oberflächen ein neues Aussehen und einen originellen Materialeffekt.

glass[®]
1989

Via Baite 12/E
31046 Oderzo (TV) Italy
T +39 0422 7146 r.a.
info@glass1989.it
www.glass1989.it